

Magister.

Kennismaking voor brugklassers met

Magister
Magister App Leerling / Ouder



Jij maakt de school,
wij de software.

Waar vind je de nodige beelden?

- App Magister Leerling
Sheet 3 t/m 21
- Extra: stringen en veiligheid
Sheet 23 t/m 25
- Magister Web
Sheet 27 t/m 34
- App Magister Ouders
Sheet 36 t/m 44
- NB: Er staat bij de sheets aangegeven als het een functionaliteit betreft die je als school zelf aan/uit kan zetten.

Voor alle schoolzaken kun je de app of website gebruiken:

De Magister App
Leerling of Ouder
op je mobiel of
tablet.



Magister Web
op je PC, laptop
of tablet.

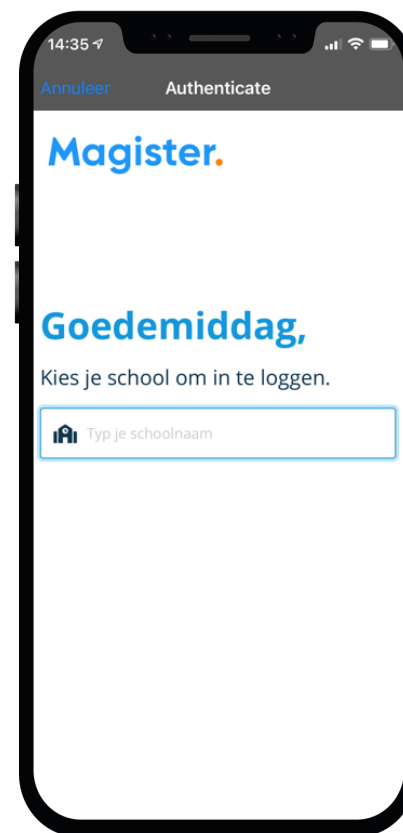
1^e keer inloggen in de App Magister Leerling doe je zo:

Je downloadt de App Magister Leerling in de App Store of Google Play.



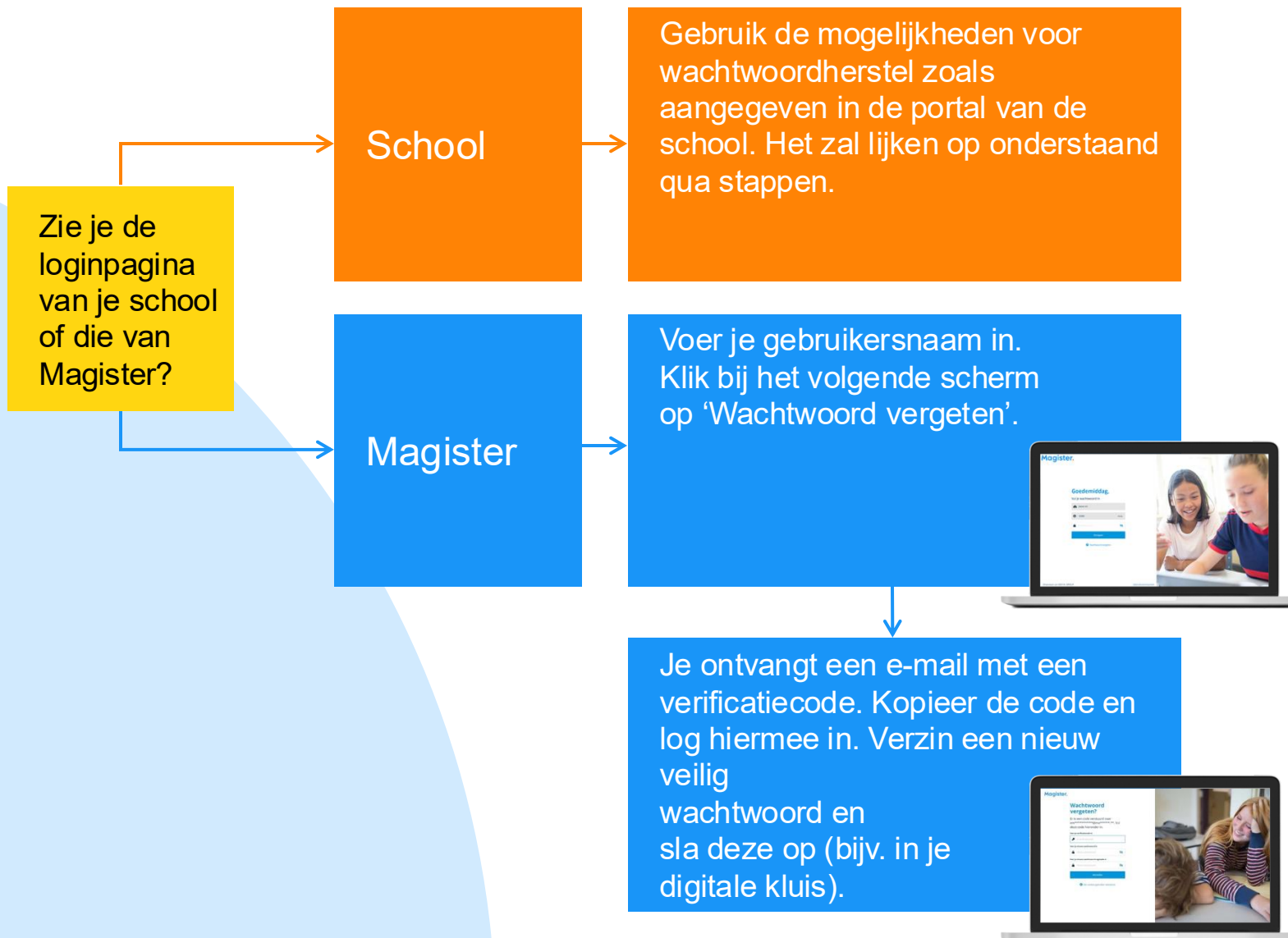
Log daarna in met je gebruikersnaam en wachtwoord.
Deze krijg je van je school.

Je ouder(s)/verzorger(s) krijgen eigen inloggegevens van school.



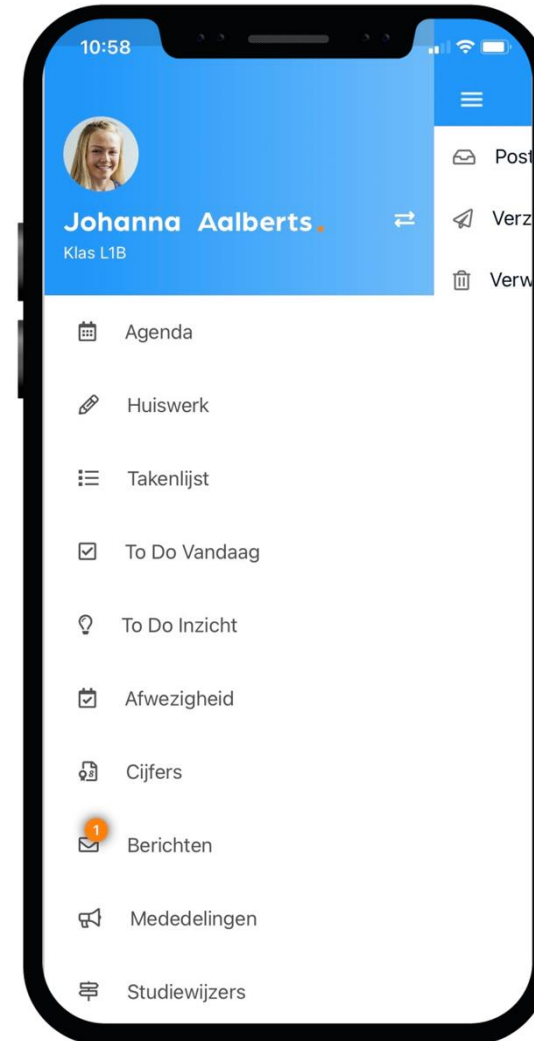
Als je je wachtwoord bent vergeten of het moet veranderen:

Ben je je wachtwoord kwijt?
Vraag een reset-link aan om opnieuw te kunnen inloggen en je wachtwoord aan te passen.



Dit kun je allemaal in de App **Magister** Leerling:

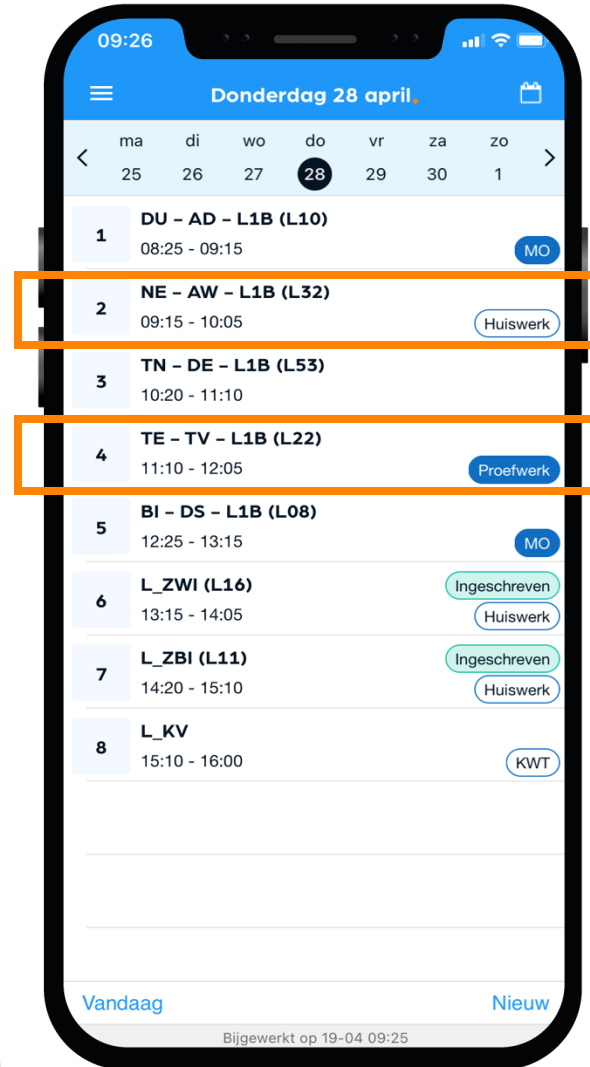
In het hoofdmenu kun je snel wisselen naar een ander onderdeel in Magister.



Dit is je **Agenda** in de app:

Je ziet altijd het rooster met je lessen en andere afspraken in Magister.

Bij de les staat het huiswerk en of je eventueel een toets hebt.



Huiswerk

Toets

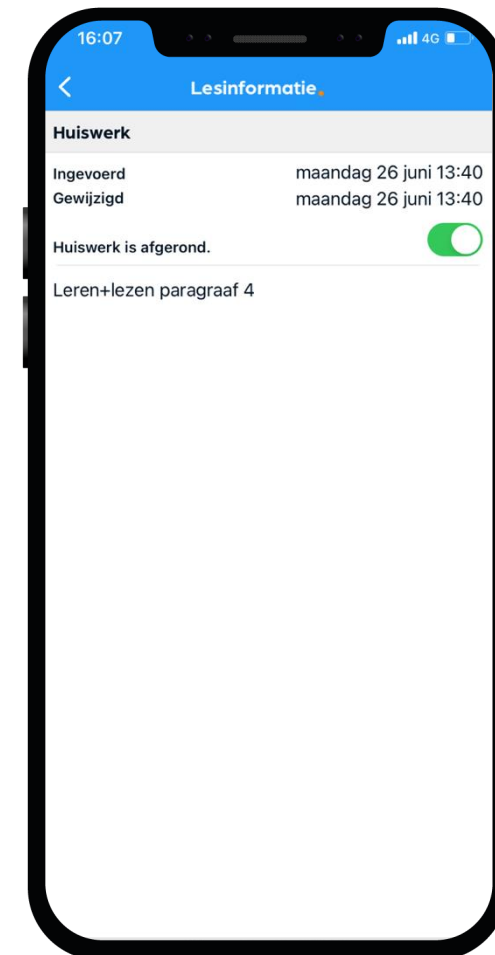
Dit is je Huiswerk in de app:

Overzicht

Al je huiswerk wat je (nog) moet maken.

Huiswerk gemaakt?

Klik dan op het schuifje 'Afgerond'.

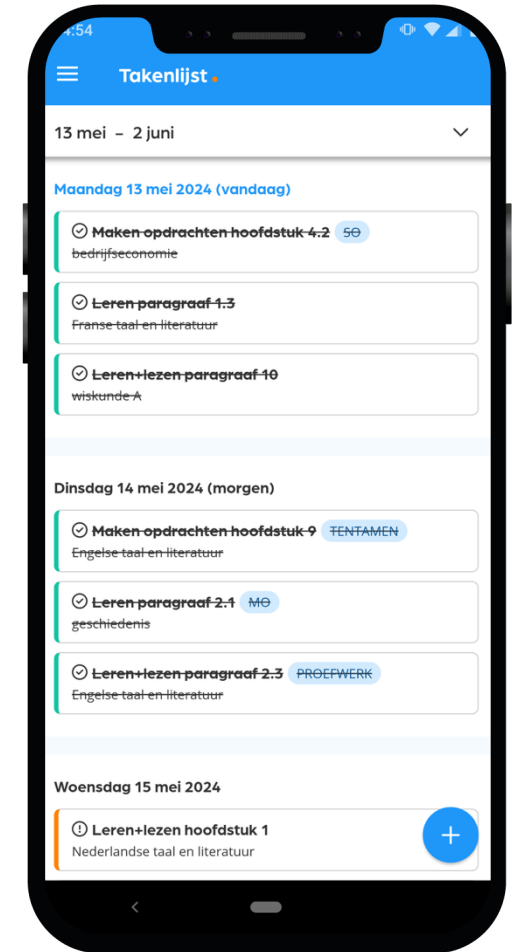
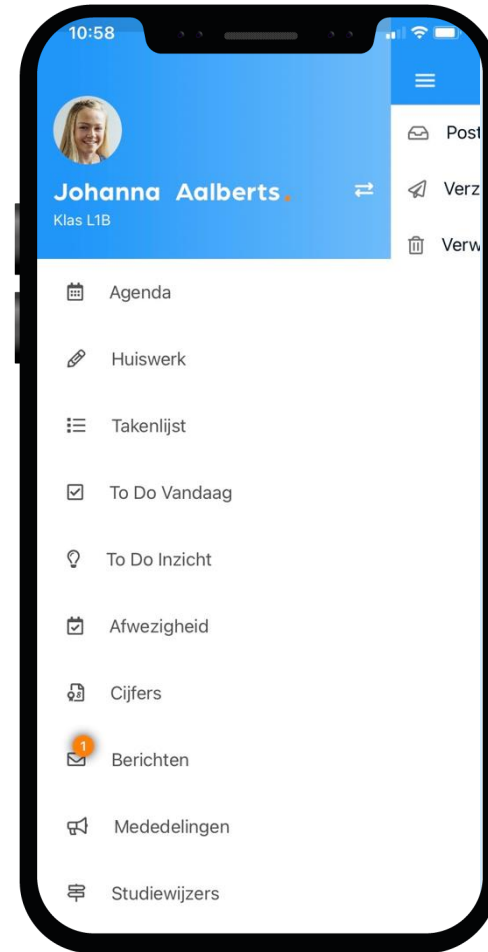


Takenlijst

In de takenlijst staan taken die een specifieke deadline hebben, zoals huiswerk of proefwerken. Je kunt ook zelf taken toevoegen.

Een taak kun je opsplitsen in een of meerdere To Do's die je eenvoudig kan inplannen en gekoppeld zijn aan de taak*.

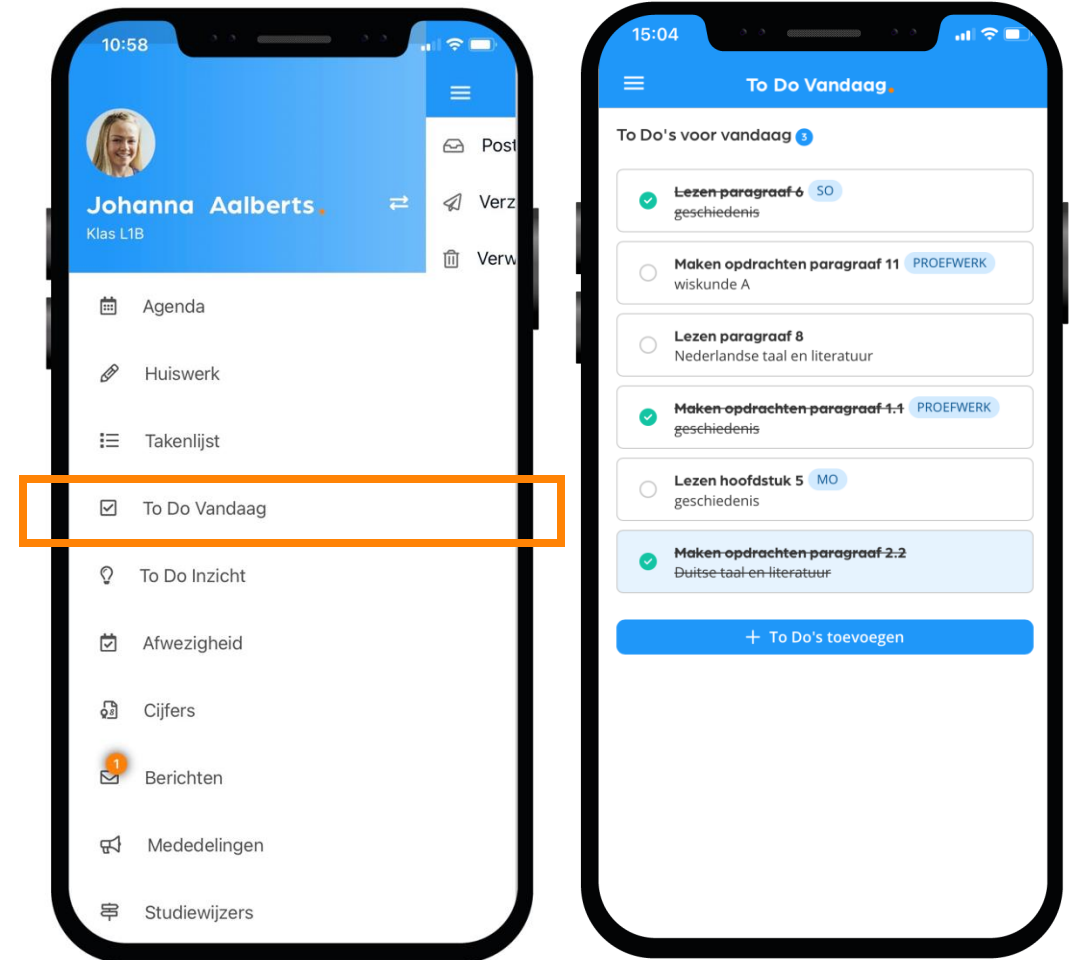
*) De beschikbaarheid van deze functionaliteit wordt bepaald door de school zelf.



To Do Vandaag

To Do vandaag geeft je snel een overzicht van zaken die je vandaag gepland hebt om te doen.

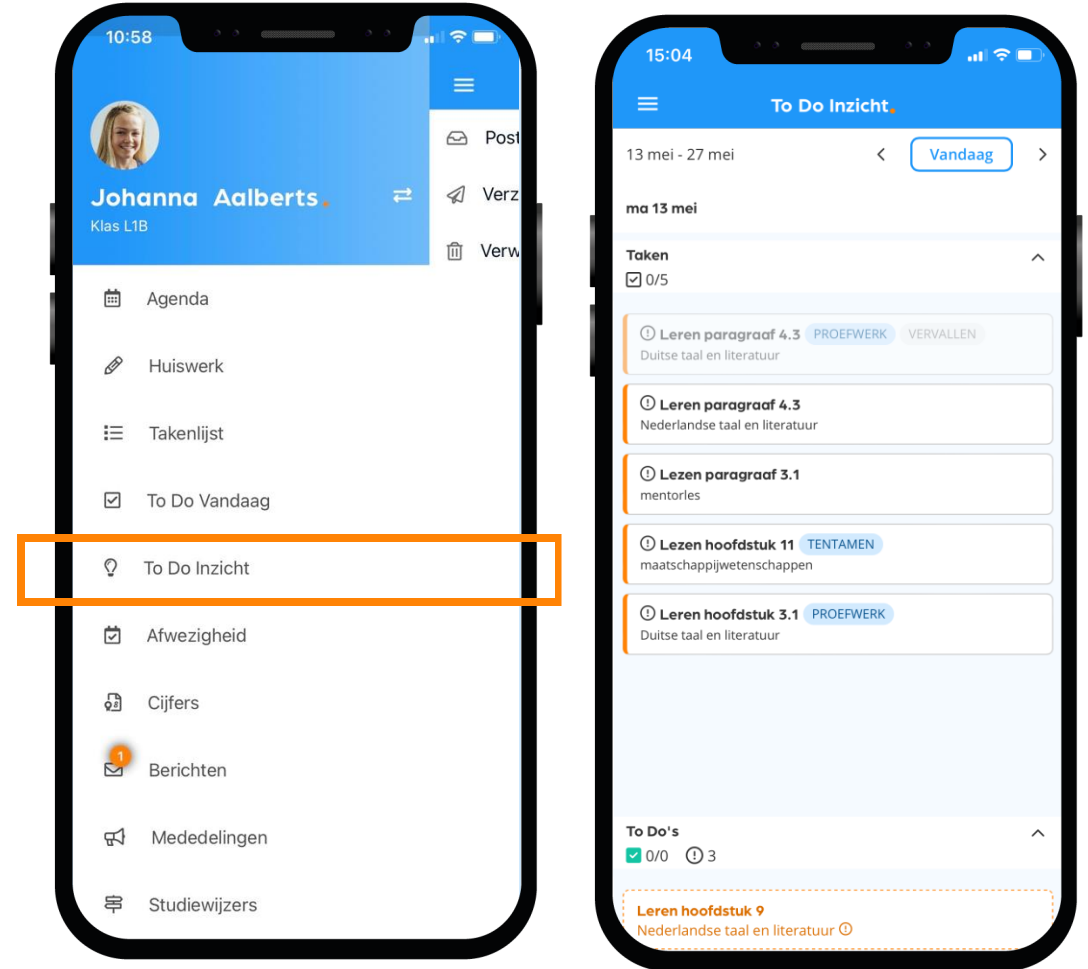
Vanuit dit scherm kun je ook To Do's toevoegen aan vandaag*.



*) De beschikbaarheid van deze functionaliteit wordt bepaald door de school zelf.

To Do Inzicht

Onder To Do Inzicht staan je geplande en niet geplande taken. Ook kun je zien wat al je wel en niet hebt gemaakt*.



*) De beschikbaarheid van deze functionaliteit wordt bepaald door de school zelf.

Afwezig of ziek melden?

Je kunt jezelf niet via de app ziek melden

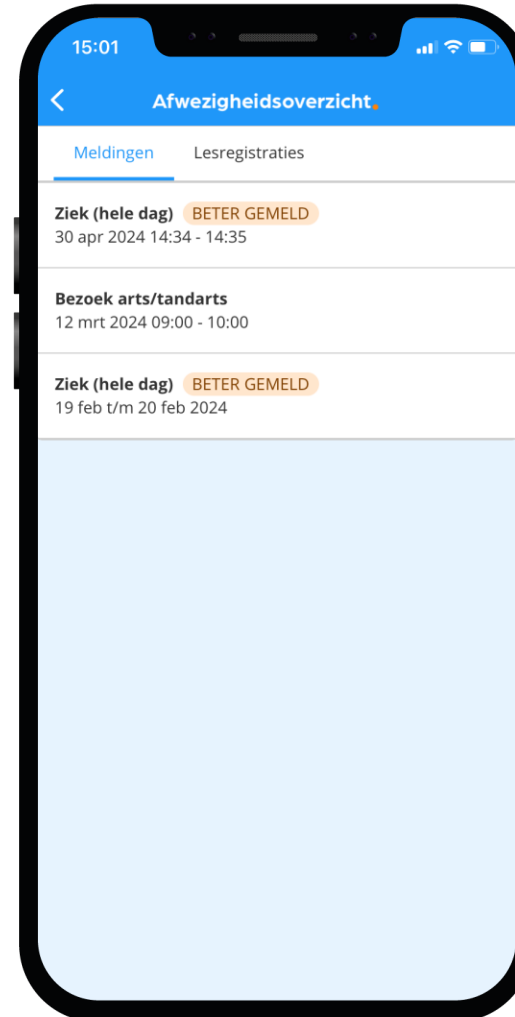
Tijdens een schooldag doe je dat op de manier die de mentor je toelicht.

Vóór schooltijd doet je ouder/verzorger dat via Magister* (Web/App).

Naar de tandarts of orthodontist?

Ook deze afspraken meldt je ouder/verzorger via Magister op een nieuwe gemakkelijke manier.*

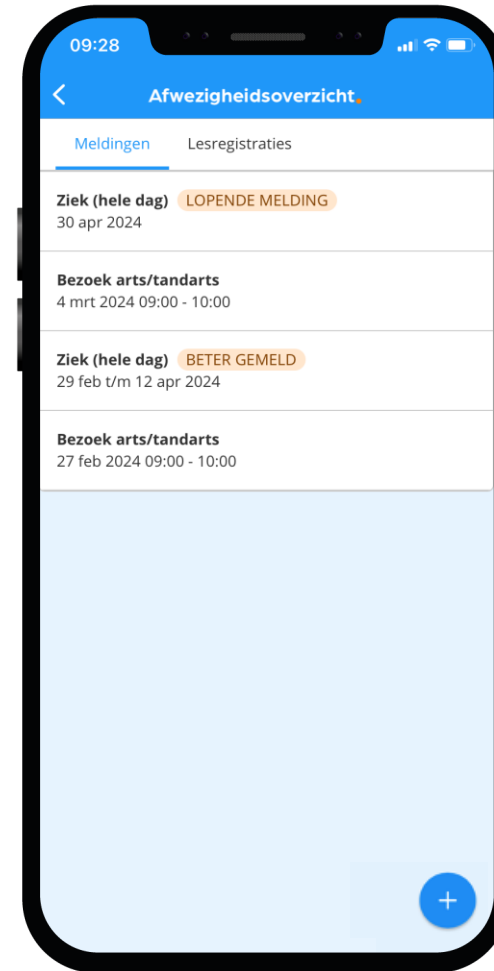
*) Voor toelichting zie het 'Ouder'-deel.



Soms ben je iets **vergeten**

Iets vergeten?

Moet je naar de tandarts, was je per ongeluk te laat bij een les of heb je lesmateriaal vergeten mee te nemen? Dan zie je dat zelf ook terug in Magister*.



*) De beschikbaarheid van deze functionaliteit wordt bepaald door de school zelf.

Dit zijn je Cijfers in de app:

Bekijk je laatste en al je cijfers in Magister.

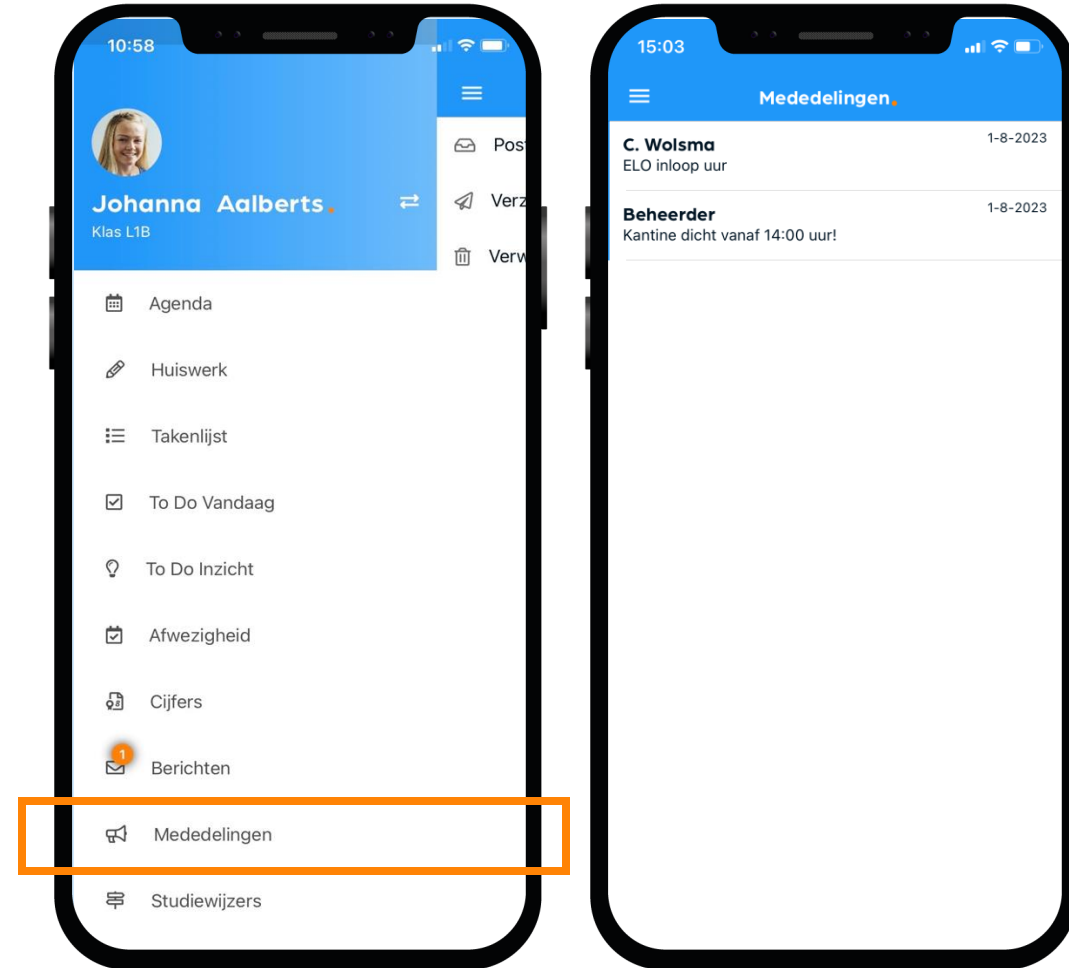
Je kunt een **melding*** krijgen bij een nieuw cijfer.



*) De beschikbaarheid van deze functionaliteit wordt bepaald door de school zelf.

Dit zijn je Mededelingen in de app:

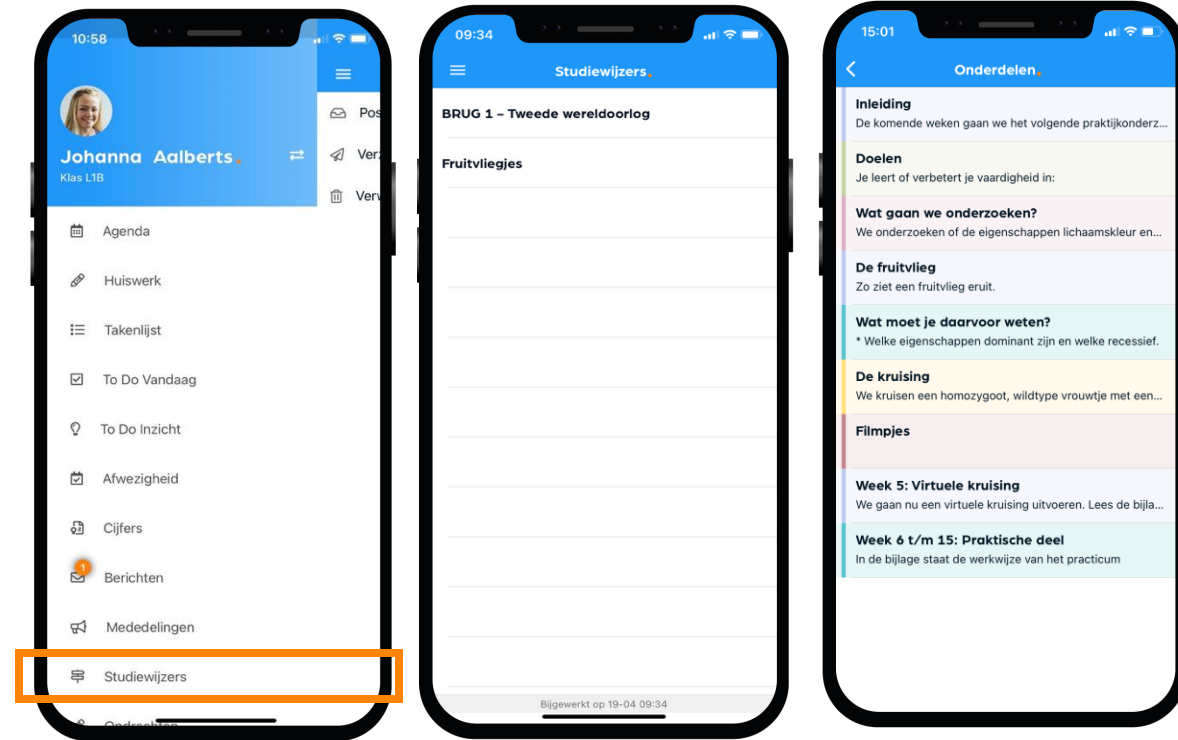
De school plaatst soms ook nieuwsberichten in Magister. Deze kun je bij Mededelingen lezen.



Dit zijn je Studiewijzers in de app:

Docenten maken een Studiewijzer zodat je snel alle belangrijke lesstof en de planning direct bij de hand hebt.

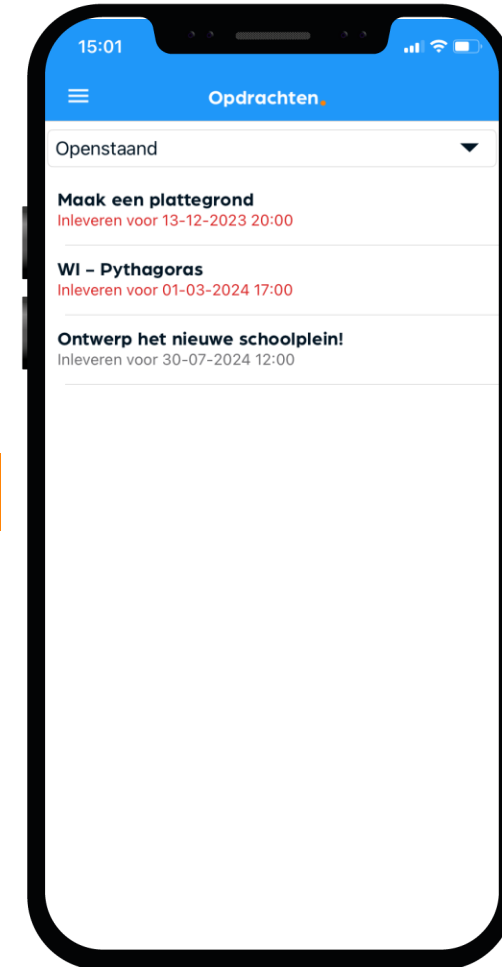
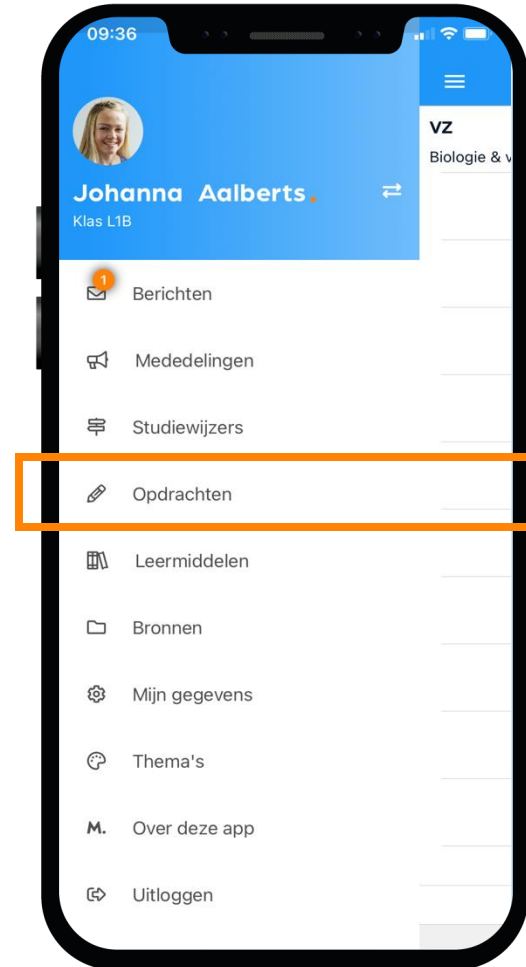
Kijk dus naast je huiswerk ook altijd goed in Studiewijzers.



Dit zijn je **Opdrachten** in de app:

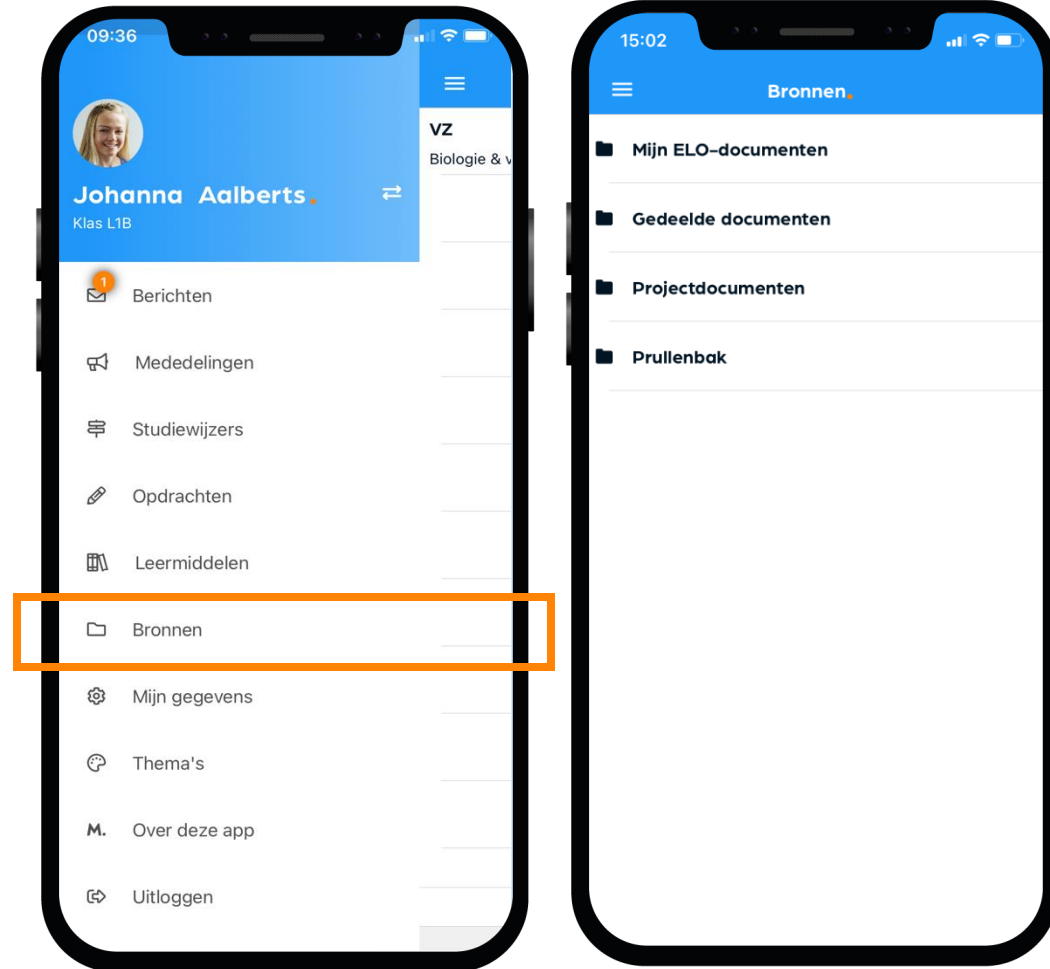
In het startscherm krijg je een melding als je een nieuwe opdracht hebt of als je bijna een opdracht moet inleveren.

Een opdracht inleveren doe je via **Magister Web**. Dat is dus niet via je mobiel maar via de PC, laptop of tablet.



Dit zijn je Bronnen in de app:

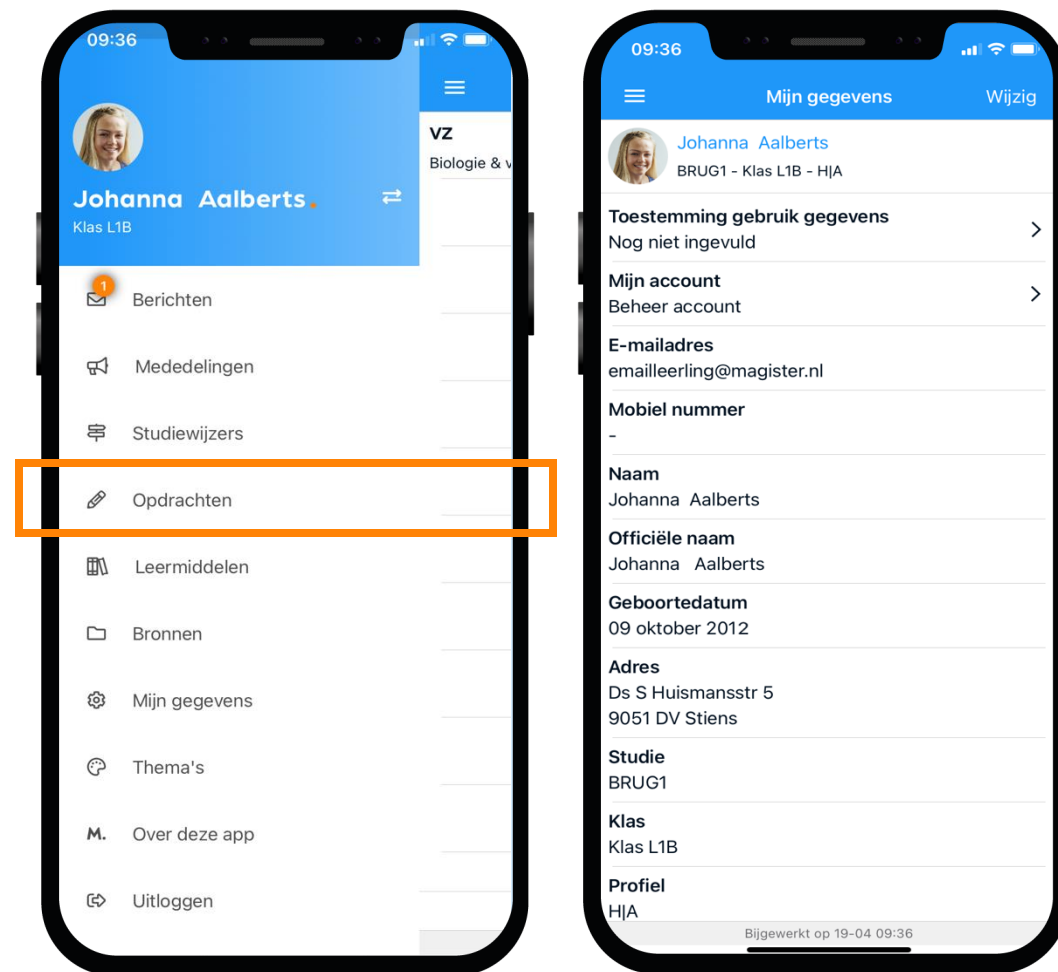
Sla al je schooldocumenten op in de Bronnen van Magister, zodat je er altijd bij kan.



Dit zijn je **Mijn gegevens** (profiel) in de app:

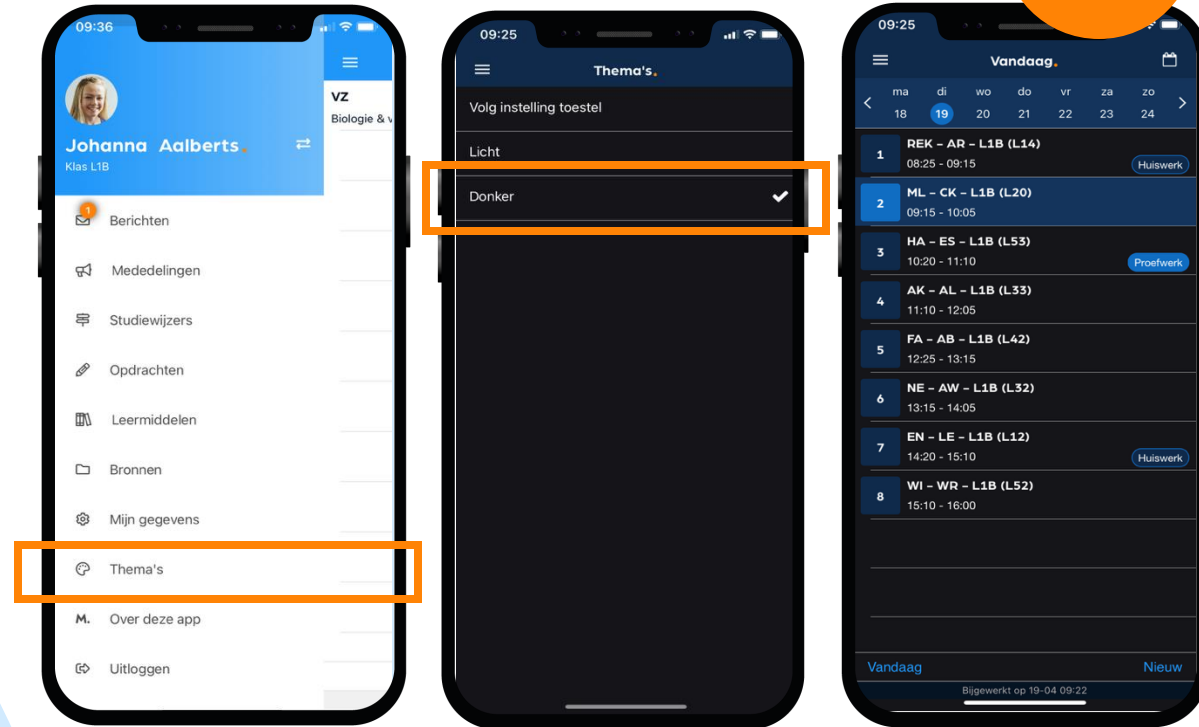
Bij 'Mijn gegevens' kun je jouw NAW-gegevens en je klas zien.

- Hier kun je ook instellen of je bij een nieuw bericht een notificatie wilt sturen naar je e-mail.
- Vanuit hier beheer je ook je account op de speciale Accountpagina.
- Als je verhuist, geef je dat door aan de schooladministratie. Als zij het verwerkt hebben wordt je nieuwe adres zichtbaar in Magister.



Weergave van de app op je telefoon:

In de app zit zelfs een mooie dark modus. Deze kun je in de app selecteren.



A young woman with dark, curly hair is smiling and looking towards the left. She is wearing a white shirt. In the background, the back of a person with long blonde hair is visible. The scene appears to be a classroom or school setting.

Magister.

Extra

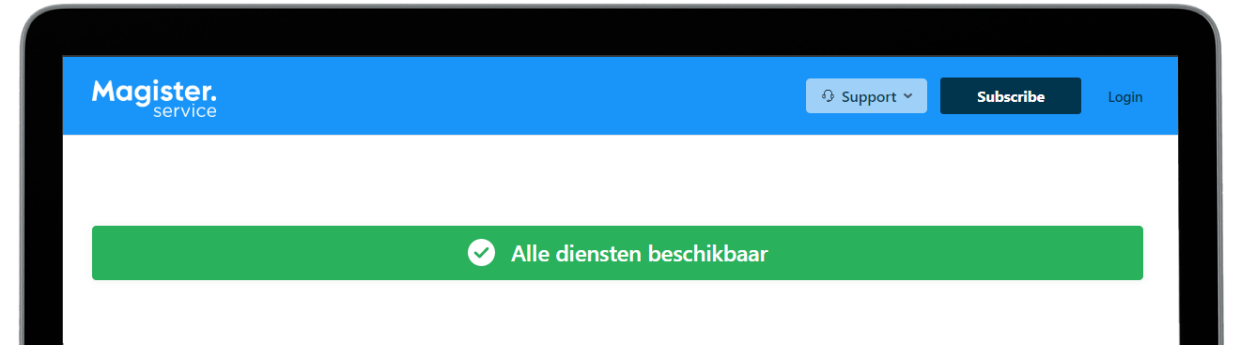
**Jij maakt de school,
wij de software.**

Storingen

Werkt Magister niet zoals normaal?

Check dan zelf even de algemene storingenpagina via magister.nl, en klik boven de menubalk 'Support'. Dan weet je of er aan gewerkt wordt. **Moest je nét je opdracht inleveren en er is een storing?**

Laat het je docent dan weten met een screenshot.



Veilig gebruik

Meer informatie? Lees het op onze Kennisbank!



Deel je inloggegevens **niet** met anderen, ook niet om je pauzemoment, uitval van lessen of laatste uur in te laten zien door vrienden/familie in een andere klas.

Gebruik de agendadeelfunctie (Cloudagenda*) om je agenda met familie en vrienden te delen. Dan kunnen ze veilig een beperkte versie van jouw Magister-agenda zien in hun eigen agenda.



*) De beschikbaarheid van deze functionaliteit wordt bepaald door de school zelf.



Magister.

Magister Web

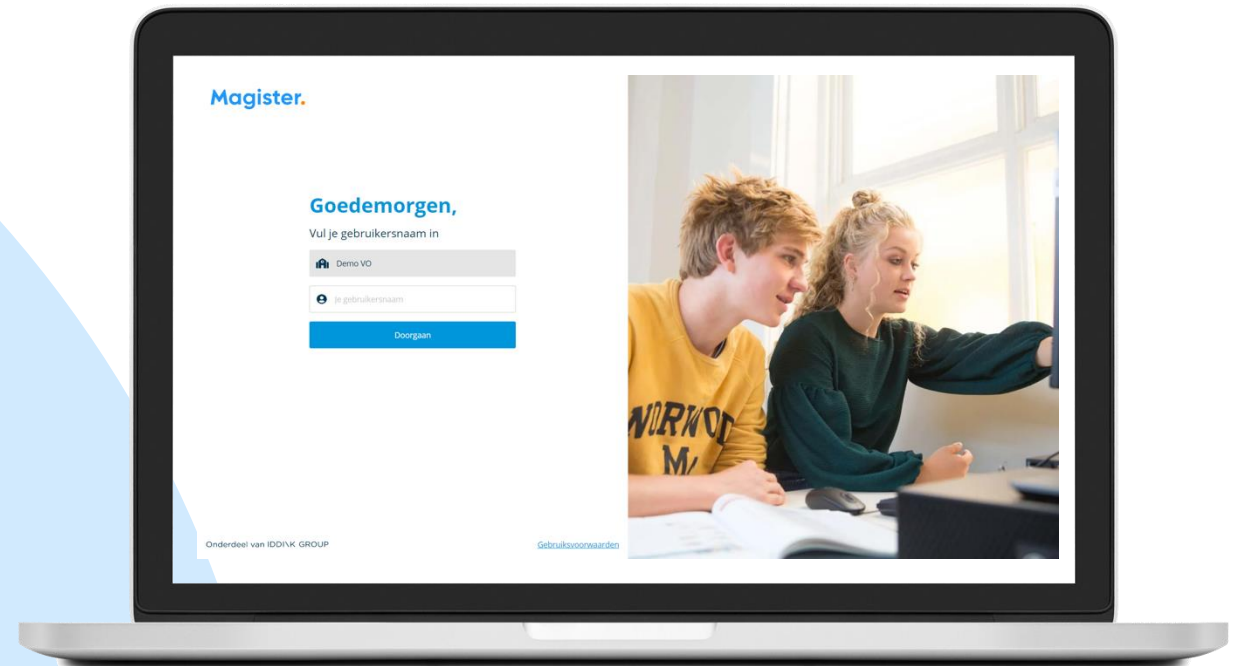
Jij maakt de school,
wij de software.

Als je je **wachtwoord** bent vergeten of het moet veranderen:

Je ontvangt je inloggegevens (e-mail of leerlingnummer) en wachtwoord van de Magister beheerder op je school.

Deze inloggegevens zijn dus hetzelfde als je voor je Magister App gebruikt.

Let op: Hou je inloggegevens voor jezelf! En log altijd volledig uit!



Als je je wachtwoord bent vergeten of het moet veranderen:

Ben je je wachtwoord kwijt?
Vraag een reset-link aan om opnieuw te kunnen inloggen en je wachtwoord aan te passen.

Zie je de loginpagina van je school of die van Magister?

School

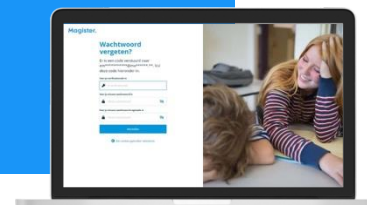
Gebruik de mogelijkheden voor wachtwoordherstel zoals aangegeven in de portal van de school. Het zal lijken op onderstaand qua stappen.

Magister

Voer je gebruikersnaam in. Klik bij het volgende scherm op 'Wachtwoord vergeten'.



Je ontvangt een e-mail met een verificatiecode. Kopieer de code en log hiermee in. Verzin een nieuw veilig wachtwoord en sla deze op (bijv. in je digitale kluis).



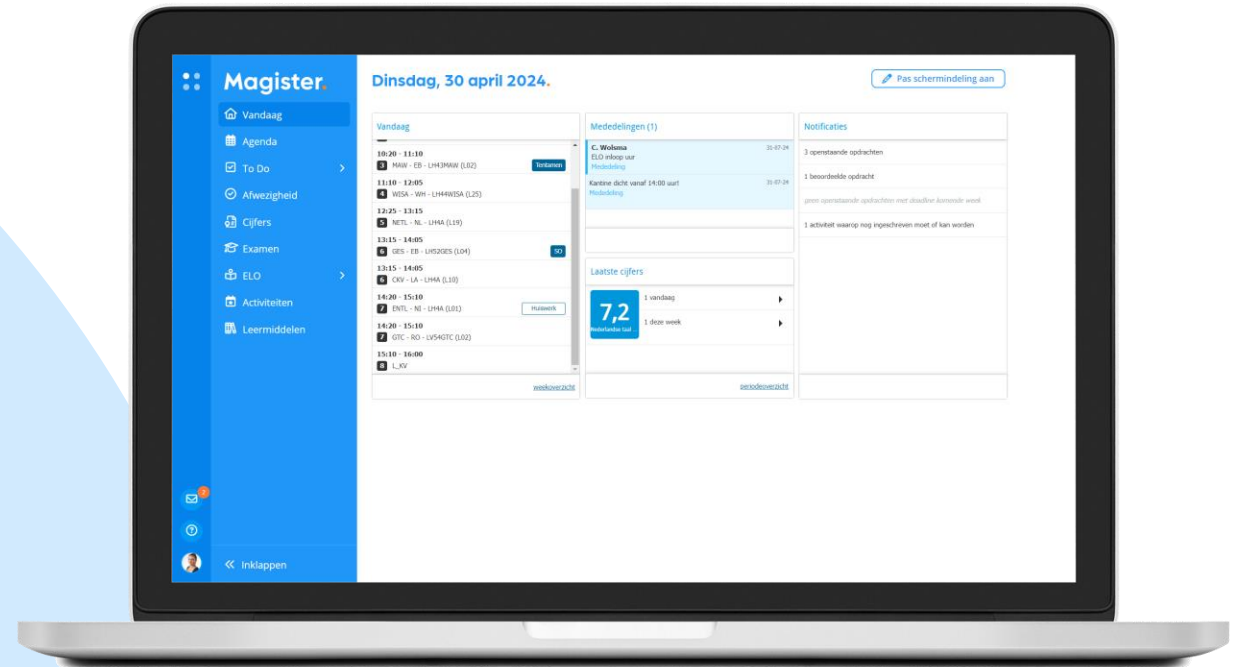
Magister Web: Vandaag

Lees meer over het Vandaag scherm



Zo ziet je Vandaag scherm er op het Web er uit. Je kunt zelf de indeling aanpassen. Je kunt ook de widgets verslepen.

Je ouder(s)/verzorger(s) zien ook dit scherm als zij inloggen op hun account. Heb je ook een broer of zus op het vo, dan switchen je ouder(s)/verzorger(s) tussen jullie accounts via de pasfoto.

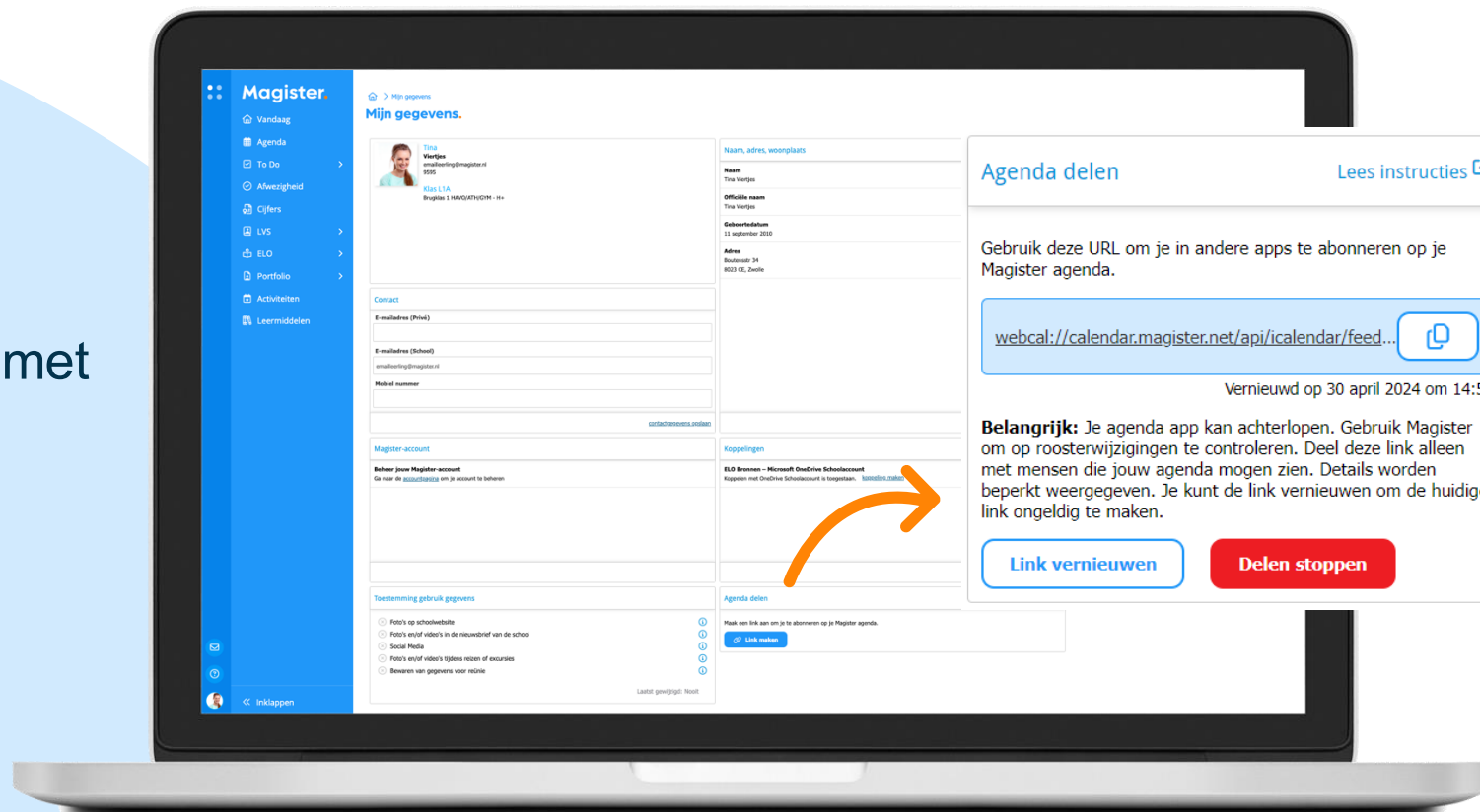


CloudAgenda zo stel je het in

Lees de stappen op de Kennisbank en hoe het er uitziet in je Agenda!



Leerling*: je Agenda delen met vrienden binnen en buiten school.



*) De beschikbaarheid van deze functionaliteit wordt bepaald door de school zelf.

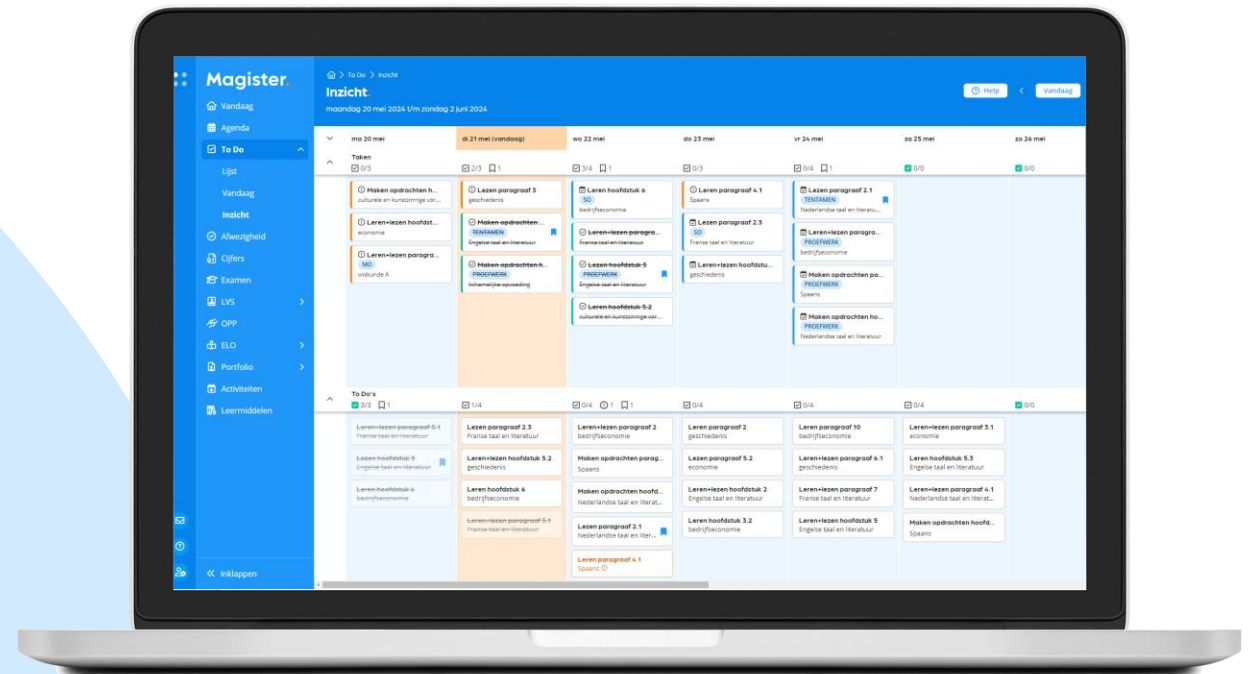
Minder stress met Magister To Do

Hoe? Check



Magister To Do helpt je om zonder stress je maak- en leerwerk op tijd af te krijgen.

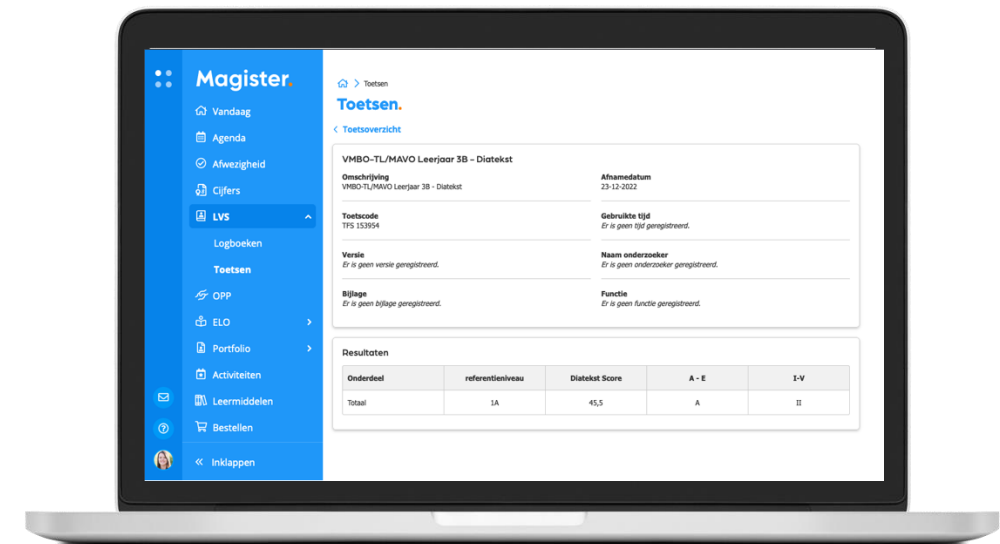
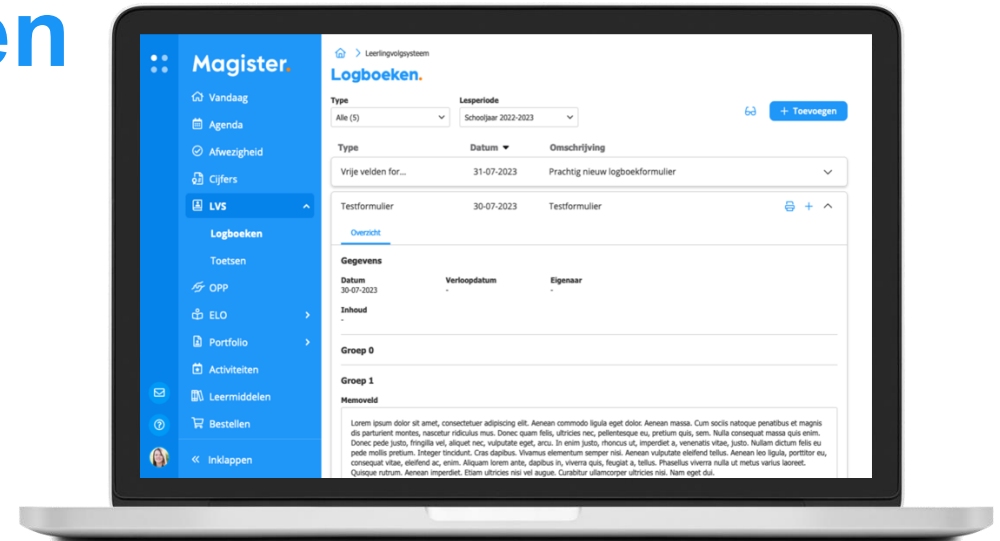
Iedere dag stel je zelf duidelijk doelen, die jij afvinkt. Magister To Do helpt je mee wat vandaag of morgen af moet*.



*) De beschikbaarheid van deze functionaliteit wordt bepaald door de school zelf.

LVS > Logboeken en Toetsen

Via Magister Web kun je ook logboekformulieren inzien, bewerken of toevoegen. Verder heb je inzage in eventueel gemaakte toetsen van bijvoorbeeld Cito of Diataal*.



*) De beschikbaarheid van deze functionaliteit wordt bepaald door de school zelf.



Magister.

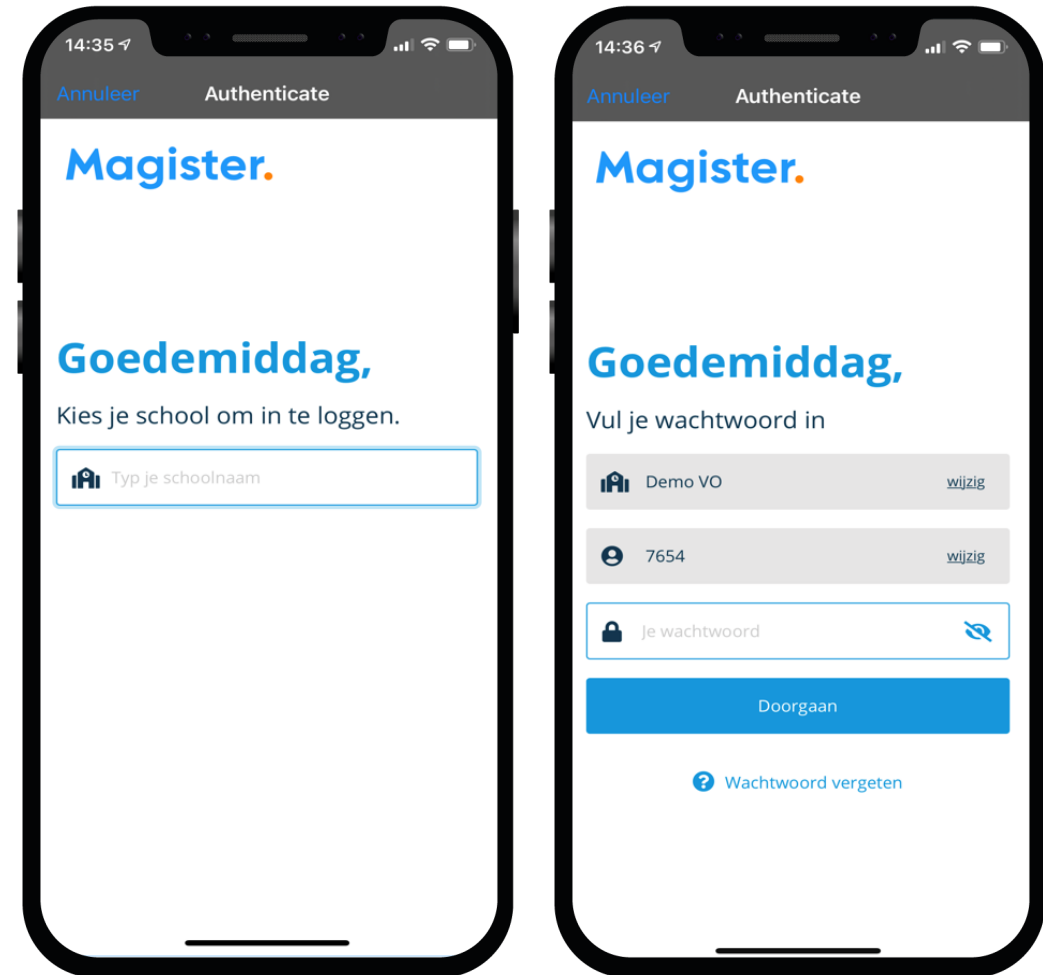
Magister App

Ouder(s)

Jij maakt de school,
wij de software.

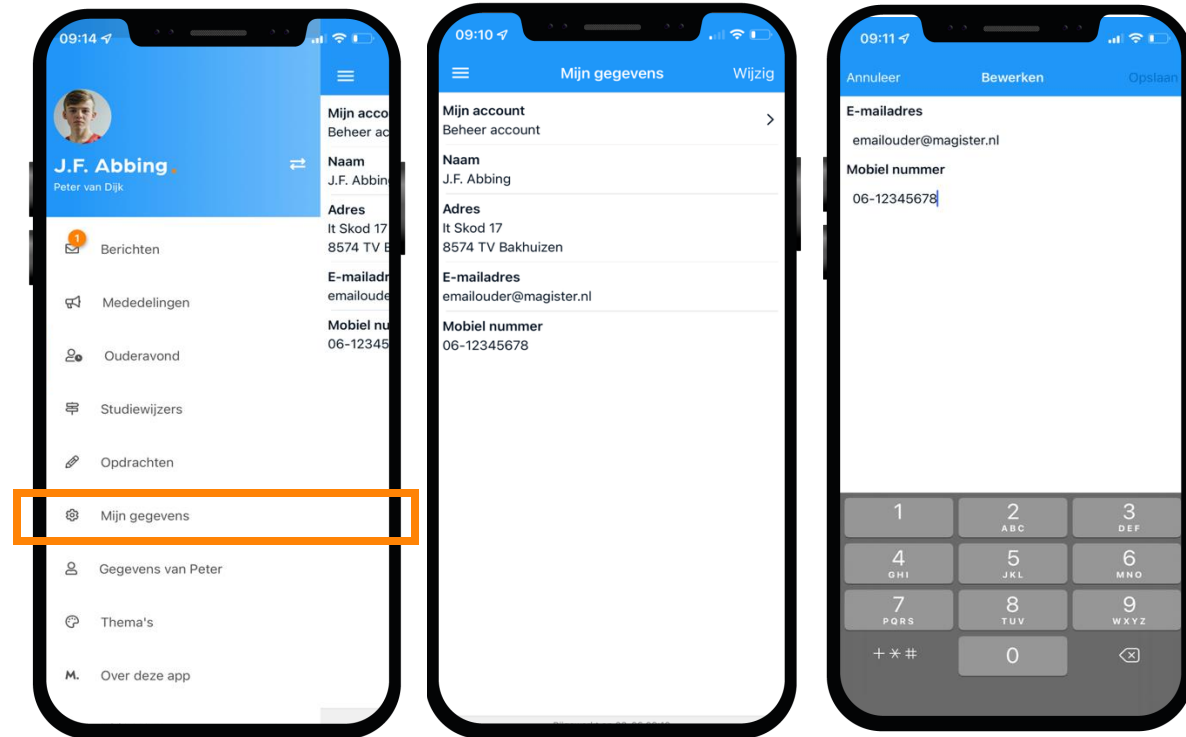
Inloggen als ouder

U ontvangt als ouder/verzorger van de nieuwe school een eigen gebruikersnaam en wachtwoord voor een ouder-account. Via een veilige e-mail uitnodiging!



Mijn gegevens (profiel)

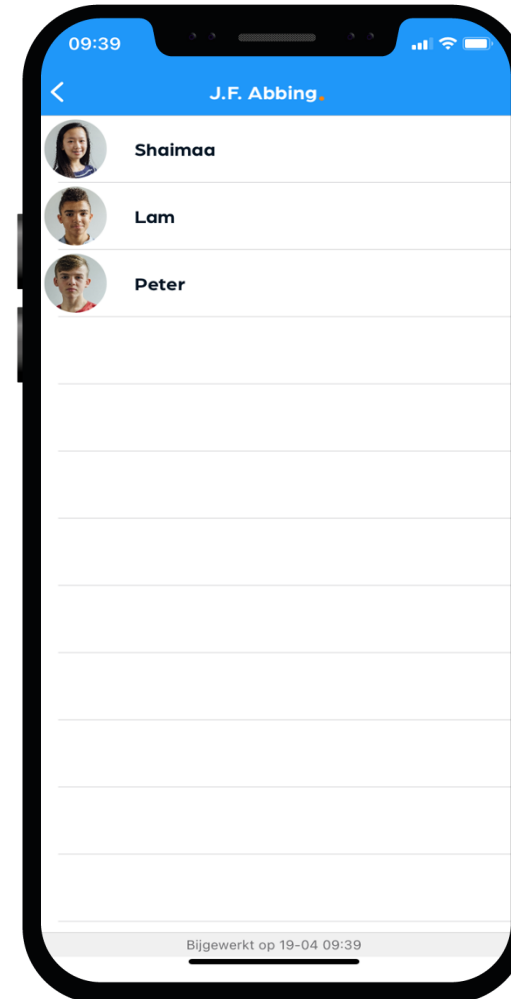
Via 'Mijn gegevens' kunt u zelf uw e-mailadres en mobiel nummer **aanpassen***. Verhuist u, geef het door aan de schooladministratie.



Meerdere kinderen op het voortgezet onderwijs?

Als u meerdere kinderen op het voortgezet onderwijs hebt, kunt u deze **koppelen** in uw ouder-account, dit kan via de '+' knop. Hierdoor kunt u makkelijk **switchen** tussen de gegevens van uw kinderen.

- Het wisselen van kind binnen één account kan door op de profielfoto te klikken, dan als ouder op de eigen naam te klikken en vervolgens op de foto/naam van het kind klikken om die gegevens te bekijken.
- Merkt u dat u steeds *opnieuw moet inloggen om te switchen* tussen de gegevens van uw kinderen? Dan bent u ingelogd via een kind-account en niet via uw ouder-account. Neem contact op met de Magister-beheerder op school voor inloggegevens als u die niet meer heeft. **Alleen school** verstrekt een inlog.



Ziek melden

Bekijk de video op onze Kennisbank

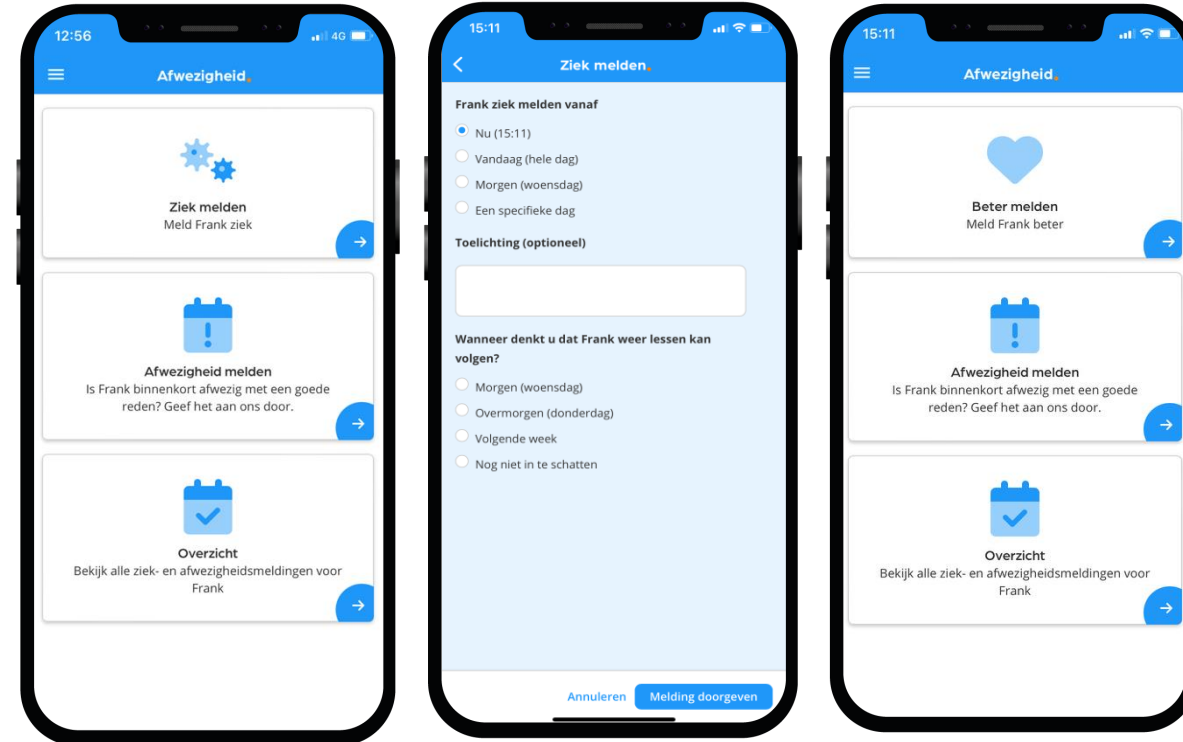


Dit kan via App of Web.

Ziek melden

Uw kind blijft ziek gemeld totdat u een betermelding doorgeeft*!

Bekijk de video op onze Kennisbank



Afwezig melden (1/2)

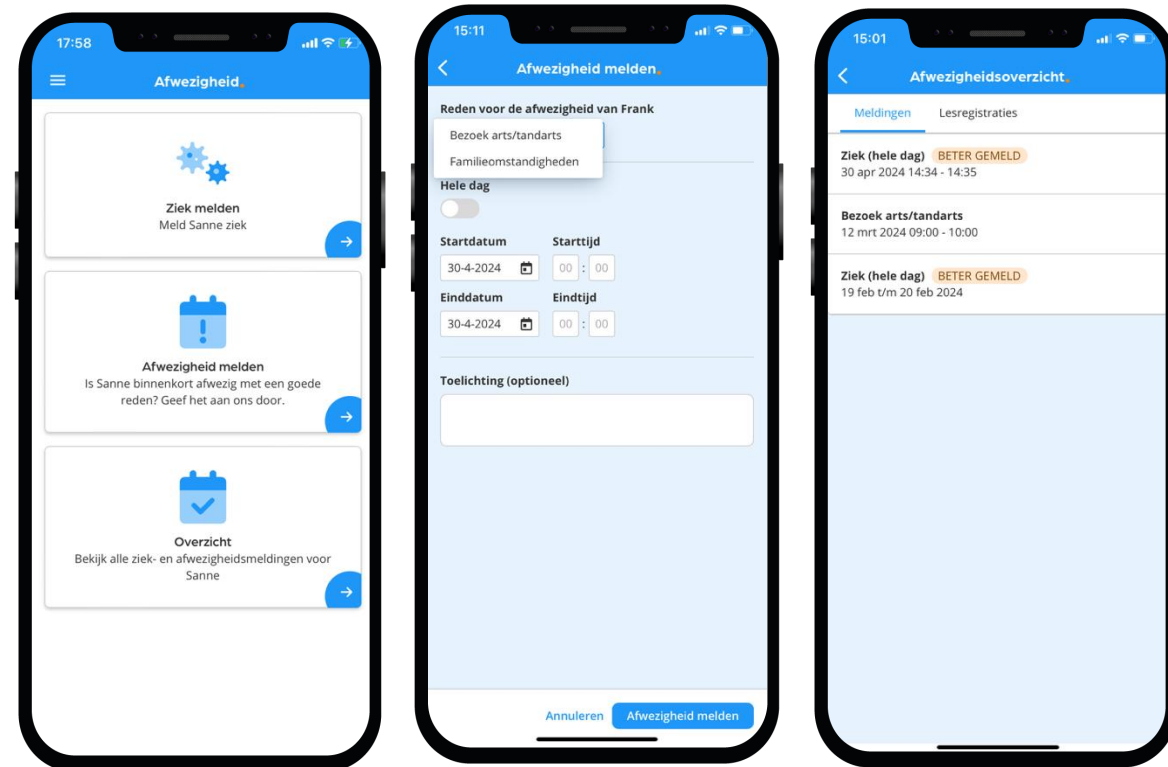
Bekijk de video op onze Kennisbank



Dit kan via App of Web.

Voor een afspraak onder schooltijd bij de tandarts, dokter, orthodontist, een bruiloft en andere belangrijke familiegebeurtenissen meldt u uw kind 'afwezig'.

Geef de datum en tijdstip van-tot aan. U hoeft niet om te rekenen naar uren*!

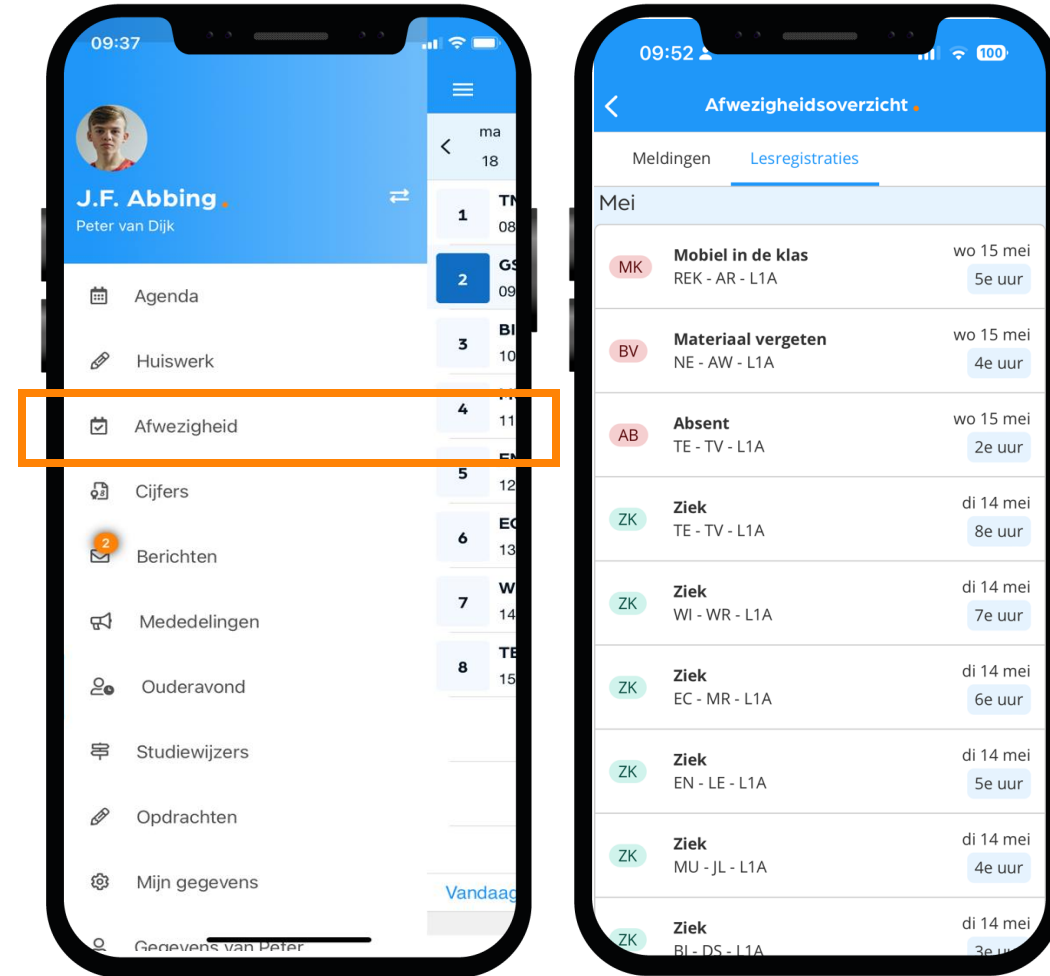


Afwezigheid (2/2)

In 'Afwezigheid' ziet u ook een overzicht van 'geoorloofde' of 'niet geoorloofde afwezigheid' (absent) van uw kind.

Ook 'materiaal vergeten' en 'mobiel in de klas' staan hier vermeld, als een docent dat heeft aangegeven.

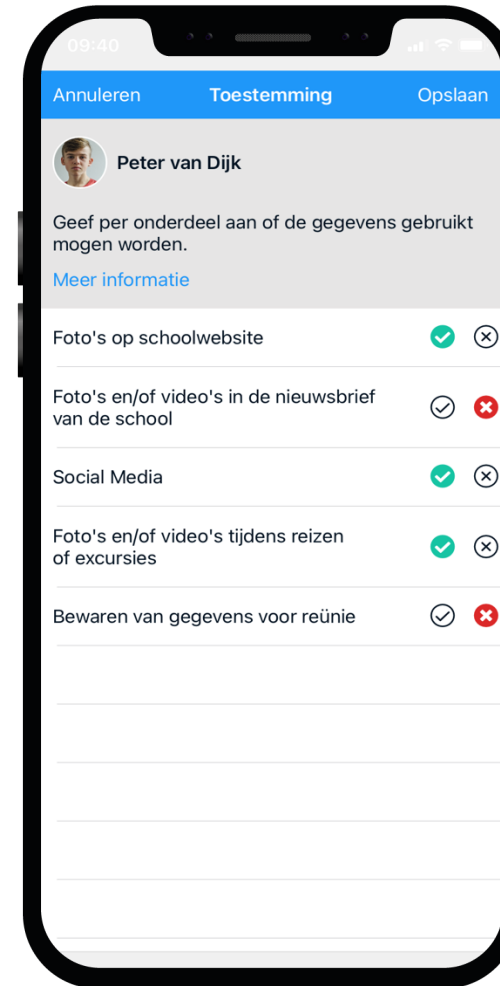
De mentor bespreekt het met u wanneer dit meer dan gebruikelijk voorkomt.



Toestemming gebruik gegevens

In het kader van de privacywetgeving vraagt de school toestemming aan de ouder(s)/verzorger(s) voor het gebruik van gegevens van uw zoon/dochter voor elk nieuw schooljaar.

Voor kinderen van **16 jaar** en ouder geldt dat zij zelf deze toestemming geven.



A photograph of students walking away from the camera in a modern hallway with wood-paneled walls. A large dark blue semi-circle is overlaid on the left side of the image.

Magister.

Contact

**Nog vragen? Neem contact op met
magister@sondervick.nl**

**Jij maakt de school,
wij de software.**