



SONDERVICK  
COLLEGE



# EEN GOEDE START

Dit boek is van:

Klas:



# WELKOM OP HET SONDERVICK COLLEGE

Wat leuk dat je na de zomervakantie naar onze school komt! Je staat aan het begin van een nieuw avontuur. Onze school is waarschijnlijk een stuk groter dan de basisschool, met veel nieuwe dingen om te ontdekken. Het is misschien een stuk verder fietsen, je krijgt les in verschillende lokalen en ontmoet veel nieuwe meesters en juffen (*die noemen we overigens leraren of docenten op de middelbare school* :)). Maar maak je geen zorgen, binnen de kortste keren vind je je weg en maak je nieuwe vrienden.

We vinden het belangrijk dat jij je snel thuis voelt. Onze docenten staan voor je klaar om je te helpen en te ondersteunen. Samen gaan we er een geweldige tijd van maken, vol nieuwe ervaringen en kansen om te groeien.

Geniet nog van de laatste weken op de basisschool en tot na de zomervakantie!

Ivo van der Heijden  
directeur



Het lijkt nog ver weg, maar voor je het weet, is het zover: je nieuwe leven gaat beginnen. Wij hebben nu al veel zin in het nieuwe schooljaar! Vandaag maak je kennis met je mentor en je nieuwe klasgenoten. De mentor vertelt je alles over de school en hoe het gaat in de brugklas. Ook vertelt hij/zij je alvast wat meer over de eerste week hier op school.

Je hebt vanaf nu steun aan dit boekje, tot en met de eerste week van het schooljaar. Na de introductieweek weet je voldoende om te kunnen starten! Dan heb je dit boekje niet meer nodig.

Lees dit boekje rustig door en neem het de eerste schooldag mee. Als je vragen hebt, schrijf ze dan achter in het boekje.

Op de website [www.sondervick.nl/goedestart](http://www.sondervick.nl/goedestart) kunnen jij en je ouders ook veel informatie lezen.

Veel plezier vandaag!

Namens alle brugklasdocenten,

Ineke Jacobs  
manager onderwijs leerjaar 1



# JE MENTOR

Je krijgt in de brugklas veel bekende, maar ook nieuwe vakken. Je krijgt les van veel verschillende juffen en meesters, ook wel docenten genoemd.

Één docent is er speciaal voor jou, voor je ouders/verzorgers en voor jouw klas: je mentor. Je mentor is jouw klassenleraar. Hij of zij geeft aan jouw klas één of meerdere vakken en daarnaast de mentorlessen.


Tijdens deze lessen doe je allerlei oefeningen en spelletjes om aan elkaar te wennen en om elkaar te leren kennen, maar leer je ook hoe je in een bepaalde situatie kunt reageren. Tijdens de mentorlessen worden zaken die in de klas spelen besproken. Jouw mentor maakt je wegwijs in school, begeleidt jou en je klas in het brugjaar. De mentor leert je hoe je jouw huiswerk het beste aanpakt. Hij/zij neemt als het nodig is contact op met je ouders/verzorgers. Als je ouders/verzorgers met jouw mentor willen praten, kunnen ze voor een afspraak naar school bellen of een mail sturen. De mentor is er speciaal voor jou, en wil je heel graag beter leren kennen. Je mentor is jouw maatje dit jaar!

Mijn mentor is: \_\_\_\_\_

Email-adres: \_\_\_\_\_

Telefoonnummer : 040-230 94 44

Een overzicht van alle mentoren vind je op onze website [www.sondervick.nl/goedestart](http://www.sondervick.nl/goedestart).



# SCHOOLBENODIGDHEDEN

## Boeken

Jouw schoolboeken haal je op maandag 24 augustus op school.  
Leerlingen basis/kader, kader/mavo en mavo/havo in gebouw F.  
Leerlingen havo/vwo, tweetalig havo/vwo en tweetalig vwo in gebouw A.  
Je ontvangt nog een mail met daarin het exacte tijdstip.

## Laptop

Op onze school heeft iedere leerling een laptop. Je kunt een laptop bestellen via de school. Op onze site staat de bestelprocedure en de inlogcode. Bestel uiterlijk vrijdag 31 juli zodat je er zeker van bent dat de laptop op tijd op school is. De eerste schoolweek ga je samen met je mentor de laptop ophalen. Heb je een eigen laptop die je op school wilt gebruiken? Kijk dan of deze aan de juiste criteria voldoet. De criteria vind je ook op de website.

## Agenda

Je gaat leren plannen via Magister to Do. Dat is een online programma dat je krijgt van school. Je hoeft geen papieren agenda te kopen.

## Overige schoolbenodigdheden

- geodriehoek
- eenvoudige passer
- schrijfbalk met ruitjes van 1 cm A4 formaat (bij voorkeur met kantlijn)
- 4 lijntjesschriften A4
- 5 snelhechters
- Tipp-Ex rolletje (niet vloeibaar)
- 2 HB potloden
- vulpotlood 0,7 mm (met vullingen)
- blauwe, groene, zwarte en rode balpen
- markeerstift
- schaar
- gum (zacht)
- puntenslijper (dicht)
- goede kleurpotloden
- lijmstift (niet vloeibaar)
- rekenmachine Casio fx-82 MS
- laptop voorzien van naam (beschermhoes wordt aangeraden) en setje oortjes
- leesboek

## Gymkleding

Voor gym (LO) heb je nodig:

- zwart T-shirt
- een zwarte sportbroek (voorkeur voor een korte broek) of legging
- gym schoenen met een profiel voor zaalgebruik
- gym schoenen (trainers) voor buiten (mogen niet in de gymzaal worden gebruikt)
- extra paar sokken

Wij adviseren de gymkleding te merken.

Deze spullen hoef je dinsdag 25 augustus nog niet allemaal bij je te hebben. Wat je die week wel nodig hebt noteer je achterin dit boekje.



# Wat neem ik mee op een schooldag.....


## Mijn boekentas

Iedere dag heb ik andere spullen nodig op school.

- Ik pak daarom `s avonds mijn boekentas in, zodat ik dat `s morgens niet in alle haast hoeft te doen.
- Ik maak eerst mijn boekentas leeg, dan pak ik de spullen in die ik altijd nodig heb. Daarna pak ik spullen in van de vakken die ik die dag nodig heb.
- Spullen die ik niet nodig heb, leg ik op een vaste plek weg, zodat ik deze gemakkelijk weer kan terugvinden.

## Dit heb ik altijd in mijn boekentas

- Etui met blauwe pen, rode pen, potlood, gum
- Markeerstiften in rood, geel en groen.
- Kleurpotloden
- Geodriehoek
- Rekenmachine
- Kladblok
- Leesboek
- Laptop



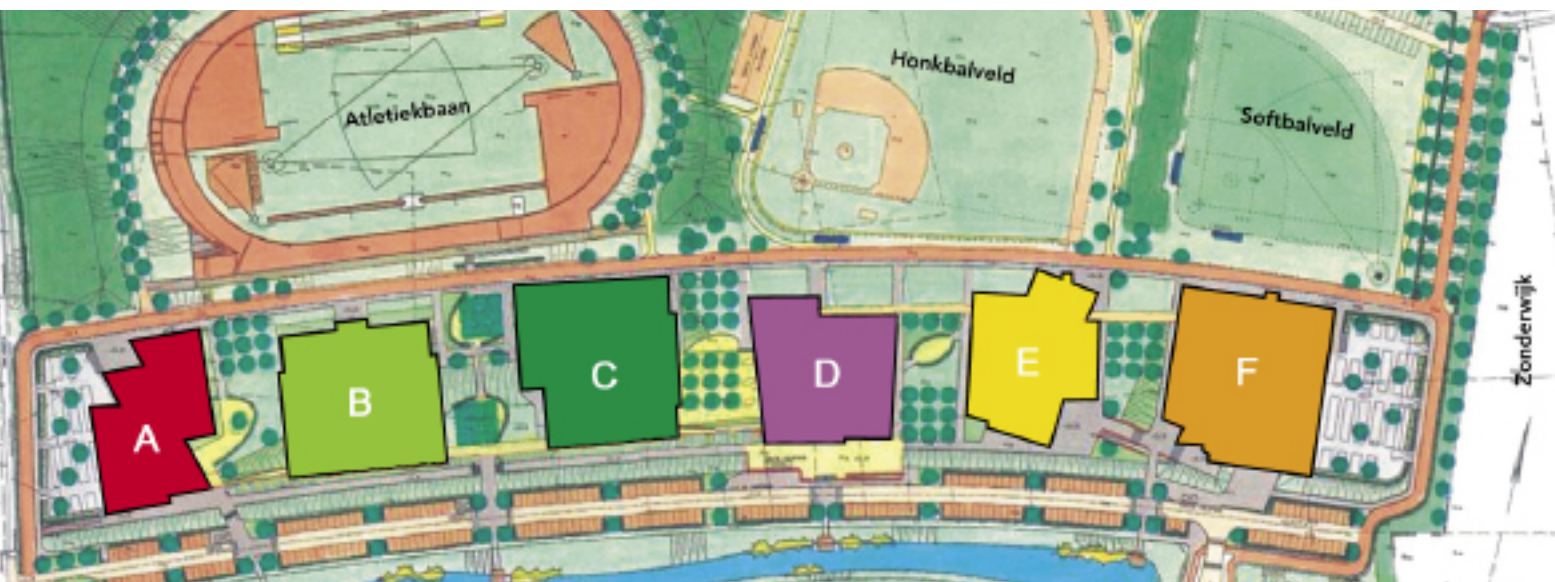
## Mijn gymtas

Als ik gymles heb, neem ik mijn gymtas mee.

In mijn gymtas zitten de volgende spullen:

- Zwart t-shirt.
- Zwarte korte broek
- Gymschoenen
- Handdoek.

Na de gymles leg ik mijn gymtas terug in mijn kluisje. Aan het einde van de dag neem ik de gymtas weer mee naar huis. Gymtassen die in het gebouw worden gevonden, worden bij de gevonden voorwerpen gelegd.



### Fietsenstalling

Vanaf de Sondervick/Europalaan is er een fietsroute aangelegd die achter op het terrein van de Kempen Campus uitkomt. Deze route is alleen toegankelijk voor fietsers! Jouw fietsenstalling bevindt zich aan de achterkant van gebouw D.

### Lokalen

Alle eerstejaars en tweedejaars leerlingen zitten in gebouw D. Het lokaal waar je les hebt staat vermeld in je rooster.

De eerste letter staat voor het gebouw. Het eerste cijfer staat voor de verdieping. Het tweede cijfer is het nummer van het lokaal.

D.0.45 = Gebouw D, begane grond, lokaal 45

D.1.41 = Gebouw D, eerste verdieping, lokaal 41



### Ontruimingsplan

Als er een gevaarlijke situatie is op school, klinkt er een hard geluidssignaal door het hele gebouw. Dit is het ontruimingssignaal en heet "Slow Whoop". Als je het ontruimingssignaal hoort, moet je onmiddellijk het gebouw rustig verlaten. Je laat hierbij je spullen zoveel mogelijk in het lokaal waar je les hebt. Dit lokaal wordt door de docent afgesloten als iedereen naar buiten is.

Je gaat met de klas naar buiten, naar de verzamelplaats. Dit ligt altijd recht achter het gebouw, bij het sportveld. Ieder gebouw heeft zijn eigen verzamelplaats. Je blijft bij je klas en docent.

Soms klinkt er geen ontruimingssignaal en moet je van de docent in het lokaal blijven en wordt de deur op slot gedaan. Dit heet een inruiming. Dit doen we omdat er dan gevaar van buiten dreigt en het veiliger is om in het lokaal te blijven. Loop je op de gang, ga dan zo snel mogelijk een lokaal binnen. Docenten zullen je hier op wijzen.



## En verder

### Kluisjes

Alle leerlingen hebben een kluisje. Waar jouw kluisje is en hoe het werkt vertelt je mentor tijdens de eerste schoolweek. Dit kluisje is bedoeld voor je persoonlijke spullen en de boeken. Je jas hang je aan een kapstok of je stopt hem in je kluisje. Je neemt je jas niet mee in de klas. Bij sommige lessen leg je je tas in een rek buiten het lokaal. Waardevolle spullen laat je thuis. Voor je eerste lesuur, tijdens de pauzes en na je laatste lesuur mag je spullen in je kluisje leggen of hieruit halen. Je bedenkt goed wat je nodig hebt; tijdens je lessen mag je niets uit je kluisje halen of wegleggen.



### Leerlingenpas

Je hebt een leerlingpasje om te laten zien dat je een leerling van het Sondervick bent. Je hebt dit pasje altijd bij je en op verzoek toon je het.

Wanneer gebruik je dit pasje:

- als je te laat op school bent
- bij schoolfeesten
- andere schoolactiviteiten (zoals excursies)

Als je het pasje kwijt bent, moet je bij de administratie een nieuw pasje kopen.

### Lekke band of fiets stuk?

Helaas komt het wel eens voor dat je band plat is, of dat je fiets kapot is. Geen probleem. De conciërge wil je altijd helpen met je fietsproblemen.


Maak alvast kennis met de conciërges van gebouw D!



Rik



Marnix



### Gevonden voorwerpen

Als je spullen kwijt bent, kun je bij de conciërge gaan vragen of ze zijn gevonden. Als je zelf spullen vindt, dan lever je deze in bij de conciërge.

### Ziek?

Je bent ziek en je kunt niet naar school. Balen! Je ouder/verzorger meldt je via de ouderapp van Magister vóór 8.15 uur ziek.

Voel je je weer iets beter, maar ben je nog wel thuis? Dan kun je misschien alvast wat huiswerk maken. Op Magister kan je vinden wat je huiswerk is. Je kunt ook aan een vriend(in) vragen om jou op de hoogte te houden van de behandelde stof en het huiswerk.

Als je een proefwerk mist door ziekte, mail dan of maak contact met je docent en maak een afspraak voor inhaalwerk. Dat gaan we je nog allemaal uitgebreid vertellen in de introductieweek en de weken daarna.



### Dokter/orthodontist

Wil je verlof hebben voor bijvoorbeeld de orthodontist? Dan meldt je ouder/verzorger dit via de Magister ouder app.

### Te laat?

- Als je te laat ben, ga je gewoon naar de les.
- Als je géén goede reden had om te laat te komen, moet je je de volgende dag om 08.00 melden bij de conciërge.
- Als je van te voren verlof heb aangevraagd hoef je je niet te melden.
- Als je vaker te laat kom, worden er andere maatregelen genomen.



### Jouw huiswerk en cijfers

Je huiswerk noteer je tijdens de les. De docent noteert ook in Magister wat voor huiswerk je hebt. Jouw cijfers worden op een vast tijdstip in Magister gepubliceerd. Op maandag, dinsdag, woensdag en donderdag tussen 17.00 en 17.15 uur zijn nieuwe cijfers zichtbaar. Op vrijdag, zaterdag en zondag én tijdens de toetsweken worden er geen cijfers gepubliceerd in Magister.

Je ouders/ verzorgers krijgen ook toegang tot dit systeem om te zien wat voor huiswerk je hebt en welke cijfers je hebt gehaald. Hiervoor ontvangen zij aan het begin van het schooljaar de inloggegevens.





# Het lesrooster

## Lestijden

Lesuur	50 minuten	Lesuur	40 minuten
1e uur	08.30 uur - 09.20 uur	1e uur	08.30 uur - 09.10 uur
2e uur	09.20 uur - 10.10 uur	2e uur	09.10 uur - 09.50 uur
3e uur	10.10 uur - 11.00 uur	3e uur	09.50 uur - 10.30 uur
<b>Pauze</b>	<b>11.00 uur - 11.15 uur</b>	<b>Pauze</b>	<b>10.30 uur - 10.45 uur</b>
4e uur	11.15 uur - 12.05 uur	4e uur	10.45 uur - 11.25 uur
5e uur	12.05 uur - 12.55 uur	5e uur	11.25 uur - 12.05 uur
<b>Pauze</b>	<b>12.55uur - 13.25 uur</b>	<b>Pauze</b>	<b>12.05uur - 12.35 uur</b>
6e uur	13.25 uur - 14.15 uur	6e uur	12.35 uur - 13.15 uur
7e uur	14.15 uur - 15.05 uur	7e uur	13.15 uur - 13.55 uur
<b>Pauze</b>	<b>15.05 uur - 15.20 uur</b>	<b>Pauze</b>	<b>13.55 uur - 14.10 uur</b>
8e uur	15.20 uur - 16.10 uur	8e uur	14.10 uur - 14.50 uur
9e uur	16.10 uur - 17.00 uur	9e uur	14.50 uur - 15.30 uur

## Jouw rooster

Je rooster verandert soms. Je kunt alle wijzigingen vinden in Magister. Controleer meerdere malen per dag of er wijzigingen zijn. Het is handig om de Magister app te downloaden in de Appstore of Googleplay. De wijzigingen vind je ook op de schermen in de aula.

## Magister

In Magister vind je digitaal je lesrooster, roosterwijzigingen en alle cijfers die je hebt gehaald. Magister werkt zowel op een PC, een tablet als op je smartphone; je kunt je gegevens dus overal inzien. Ook je ouders kunnen de cijfers en het lesrooster zien. Zij krijgen een eigen inlogcode. De app voor Magister is te downloaden via je smartphone of tablet. In de app-versie kun je echter niet alles zien; in de online-versie daarentegen wel.

## Inloggen in Magister

1. Ga naar [sondervlck.magister.net](https://sondervlck.magister.net)

2. Log In met je  
leerlingnummer@sondervlck.nl  
bij de gebruikersnaam.

3. Voer Je wachtwoord In.

# Het lesrooster

## Maandag

Lesuur	Vak	Docent	Lokaal
1			
2			
3			
4			
5			
6			
7			
8			

## Donderdag

Lesuur	Vak	Docent	Lokaal
1			
2			
3			
4			
5			
6			
7			
8			

## Dinsdag

Lesuur	Vak	Docent	Lokaal
1			
2			
3			
4			
5			
6			
7			
8			

## Vrijdag

Lesuur	Vak	Docent	Lokaal
1			
2			
3			
4			
5			
6			
7			
8			

## Woensdag

Lesuur	Vak	Docent	Lokaal
1			
2			
3			
4			
5			
6			
7			
8			





### **Schoolbibliotheek**

We hebben een bibliotheek in de school waar je gratis boeken kunt lenen. Ook kun je er terecht om rustig te studeren. De openingstijden van de bibliotheek:

Donderdag 9.00 - 12.00 uur

Vrijdag 9.00 - 12.00 uur

Je vindt de bibliotheek op de eerste verdieping van gebouw D naast lokaal D.1.43.





# BELANGRIJKE REGELS OM TE ONTHOUDEN

## **Afspraken gebruik laptop**

Ik heb, net zoals mijn boeken, de laptop elke les bij.

- Ik zorg ervoor dat mijn laptop elke dag volledig opgeladen is.
- Ik zorg ervoor dat ik elke dag “oortjes” bij me heb.
- Ik zorg ervoor dat mijn laptop beveiligd is met een wachtwoord.
- Ik ga zorgvuldig om met de laptop.
- Ik kom niet aan de laptop van een ander zonder zijn/haar toestemming.
- Ik film of fotografeer alleen met toestemming van de docent.
- Aan het eind van de les zet ik de laptop op standby en stop deze in mijn tas. Ik loop niet met de laptop in de hand door de gang.
- Ik doe mijn laptop in mijn kluisje voor de les begint.

## **Regels gebruik internet**

- Ik val anderen niet lastig via internet.
- Ik maak alleen gebruik van mijn eigen bestanden.
- Ik werk alleen onder mijn eigen naam op internet.
- Wanneer ik aan het internetten ben, toon ik altijd respect voor anderen.
- Als ik aan het internetten ben, denk ik altijd aan wat de gevolgen kunnen zijn voor mij en de anderen.
- Deze regels gelden ook als ik thuis klasgenoten lastigval via internet. Dit kan gevolgen hebben op school.

## **Telefoonvrije school**

Onze school is een telefoonvrije school. Je legt vóór het eerste lesuur je mobiele telefoon in de kluis en haalt deze er pas ná het laatste lesuur weer uit. Je kunt er ook voor kiezen de mobiele telefoon niet mee naar school te nemen. Hetzelfde geldt voor de smartwatch en de tablet. Als je toch op je telefoon zit, moet je hem inleveren en kun je hem tussen 16.00 uur en 16.30 uur weer ophalen. Als je jouw telefoon nodig heb tijdens een les dan geeft de docent dat tijdig aan.

### **Algemeen**

- Ik ben op tijd in de les.
- Ik kom voorbereid naar de les (juiste spullen bij me en voorbereidend werk naar beste vermogen ge maakt).
- Tijdens de les ben ik aanwezig in het lokaal en doe ik actief mee.
- Als ik het ergens niet mee eens ben bespreek ik dit op een geschikt moment (bij voorkeur buiten de les).

### **Hoe gaan we met elkaar om**

- Ik ga met respect met de ander om.
- Ik mag mezelf zijn en de ander ook.
- Ik praat niet óver de ander, maar mét de ander.
- Ik ga zorgvuldig om met mijn eigen spullen en die van de ander.
- Ik help de ander als dat nodig is.

### **Gepest worden**

- Als leerlingen mij pesten, kan ik altijd terecht bij mijn mentor. Mijn mentor zal dan, samen met mij, naar een oplossing zoeken.
- Cyberpesten is ook pesten!

### **Gedrag buiten de les**

- Ik ben tijdens de lesuren niet in andere lokalen, in de fietsenstalling, of op de verdiepingen.
  - De pauzes gebruik ik om te eten en drinken en het toilet.
  - In de pauzes en tussenuren houden medewerkers toezicht. Ik houd me aan aanwijzingen en opdrachten die ik krijg van het personeel.
- Als ik afval heb, gooi ik dat in de afvalbak. Ik ben medeverantwoordelijk voor het schoonhouden van de school en de schoolomgeving.
- Ik eet en drink alleen op de benedenverdieping of buiten.
  - Kauwgom is in de gehele school verboden!
  - Roken en vaperen is voor alle leerlingen in en om de school verboden.





### **Kledingafspraken**

- Op school draag ik gepaste kleding die niet als aanstootgevend kan worden beschouwd en waarbij een goed oogcontact mogelijk is.
- Ik draag geen pet, capuchon, muts e.d. in de gebouwen.
- Bij twijfel aangaande correcte kleding, is het oordeel van de leidinggevende doorslaggevend.
- Bij praktijklessen draag ik voorgeschreven kleding, schoenen en [eventueel] veiligheidsbril.

### **Begin en einde van de dag**

- Als ik op school kom, zet ik mijn fiets in de fietsenstalling bij mijn lesgebouw.
- Ik kan spullen in mijn kluisje leggen, voordat de les begint.
- Als de bel gaat, ga ik meteen naar het lokaal toe,
- Na mijn laatste lesuur ben ik altijd tot 16.05 beschikbaar om taken af te ronden.

### **Leswisselingen**

- Als mijn les is afgelopen, loop ik naar het volgende lokaal. Ik blijf niet staan kletsen in de gangen.
- Als ik naar het toilet moet, doe ik dat in de pauze, of tijdens de leswisseling.

### **Lesuitval**

- Bij lesuitval zie ik op de roosterwijzigingen waar ik moet zijn.
- Ik zorg ervoor dat ik altijd huiswerk of boeken van het vak dat uitvalt bij me heb én een leesboek.
- Ik ga zelfstandig en rustig aan het werk.





# Jouw eerste schoolweek

Op dinsdag 25 augustus verwachten we je om 9.00 uur in het lokaal waar je vandaag ook zit.

bk1a D.1.24  
km1b D.1.42  
km1c D.1.43  
km1d D.1.41


hv1a D.0.45  
hv1b D.1.49

mh1a D.1.46  
mh1b D.0.24

thv1d D.0.44  
tw1e D.0.43

De eerste week is er een introductieprogramma zodat je de klas en de school goed leert kennen. Vanaf 19 augustus staat het programma van de hele week op de site [www.sondervick.nl/goede-start](http://www.sondervick.nl/goede-start). Je leest daar:

- hoe laat je op school moet zijn
- wat we gaan doen
- hoe laat je klaar bent die dag



Wat neem je mee?

## Maandag 24 augustus

Boeken ophalen! Deze zitten in een grote doos. Neem eventueel een grote rugzak mee.

## Dinsdag 25 augustus

- etui -je privé emailadres (van jezelf)
- heb je een laptop geregeld via The Rent Company-Easy4u? Neem dan vandaag het uitgeprinte afhaalbewijs mee naar school
- lunchpakket
- dit boekje

---

---

---

---

**Woensdag 26 augustus**

- etui
- lunchpakket
- dit boekje

---

---

---

**Donderdag 27 augustus**

- etui
- lunchpakket
- dit boekje

---

---

---

**Vrijdag 28 augustus**

- etui
- lunchpakket
- dit boekje

---

---

---



Een heleboel informatie in dit boekje! Komen er na vandaag nog vragen naar boven?  
Noteer ze hieronder, zodat je ze niet vergeet te vragen de eerste schooldag!

